



termet

КАТАЛОГ ЗАПАСНЫХ ЧАСТЕЙ

**газовых котлов
центрального отопления
с закрытой камерой сгорания**

двухфункциональных


MiniMax
turbo

типа **GCO-DP-21-03**
GCO-DZ-21-03
GCO-DP-25-00
GCO-DZ-25-00

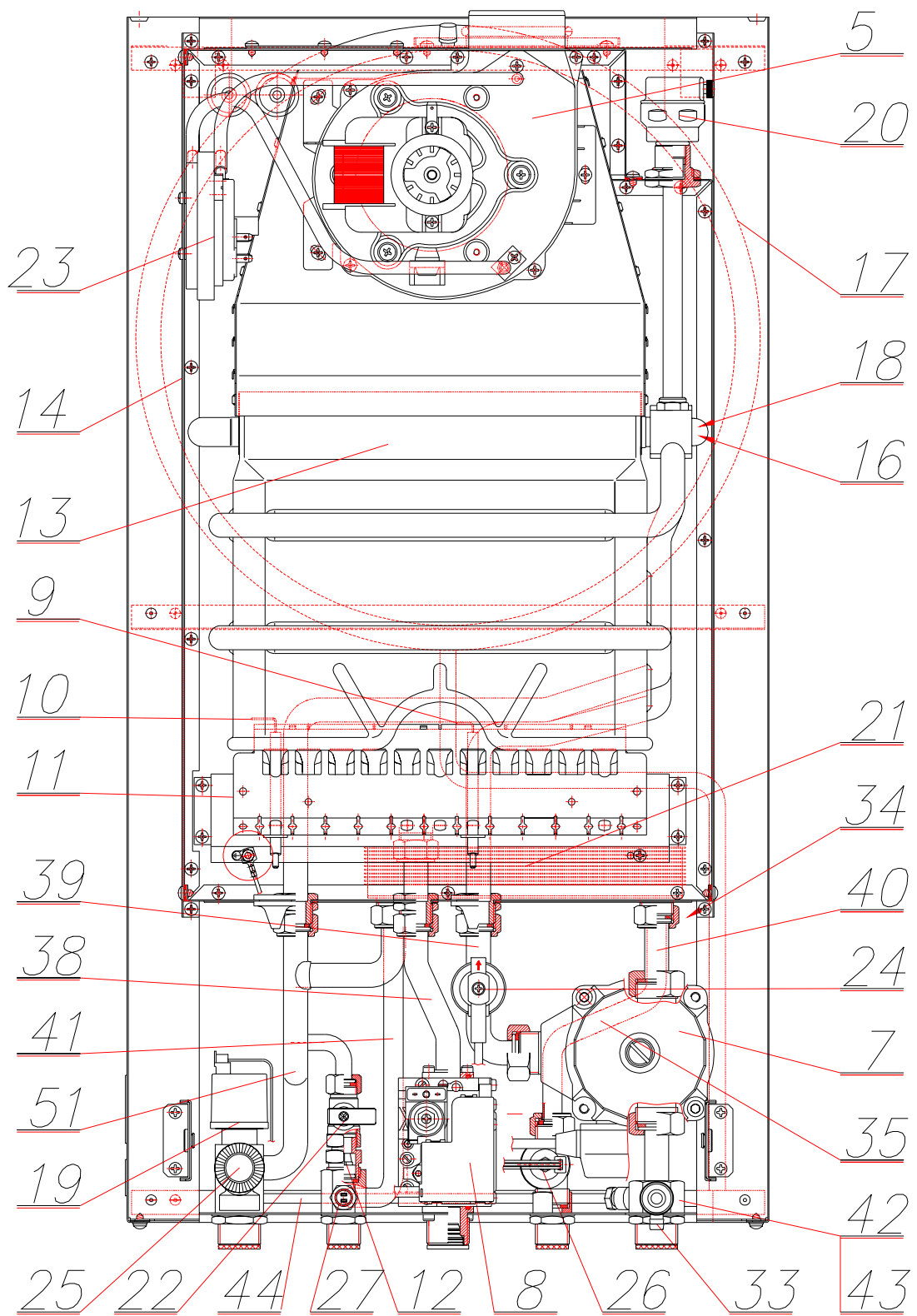
termet s.a.

ul. Wałbrzyska 33, 58-160 Świebodzice
тел./факс + 48 74 854-04-46, 854-68-90
<http://www.termet.com.pl>
e-mail: export@termet.com.pl
market@termet.com.pl

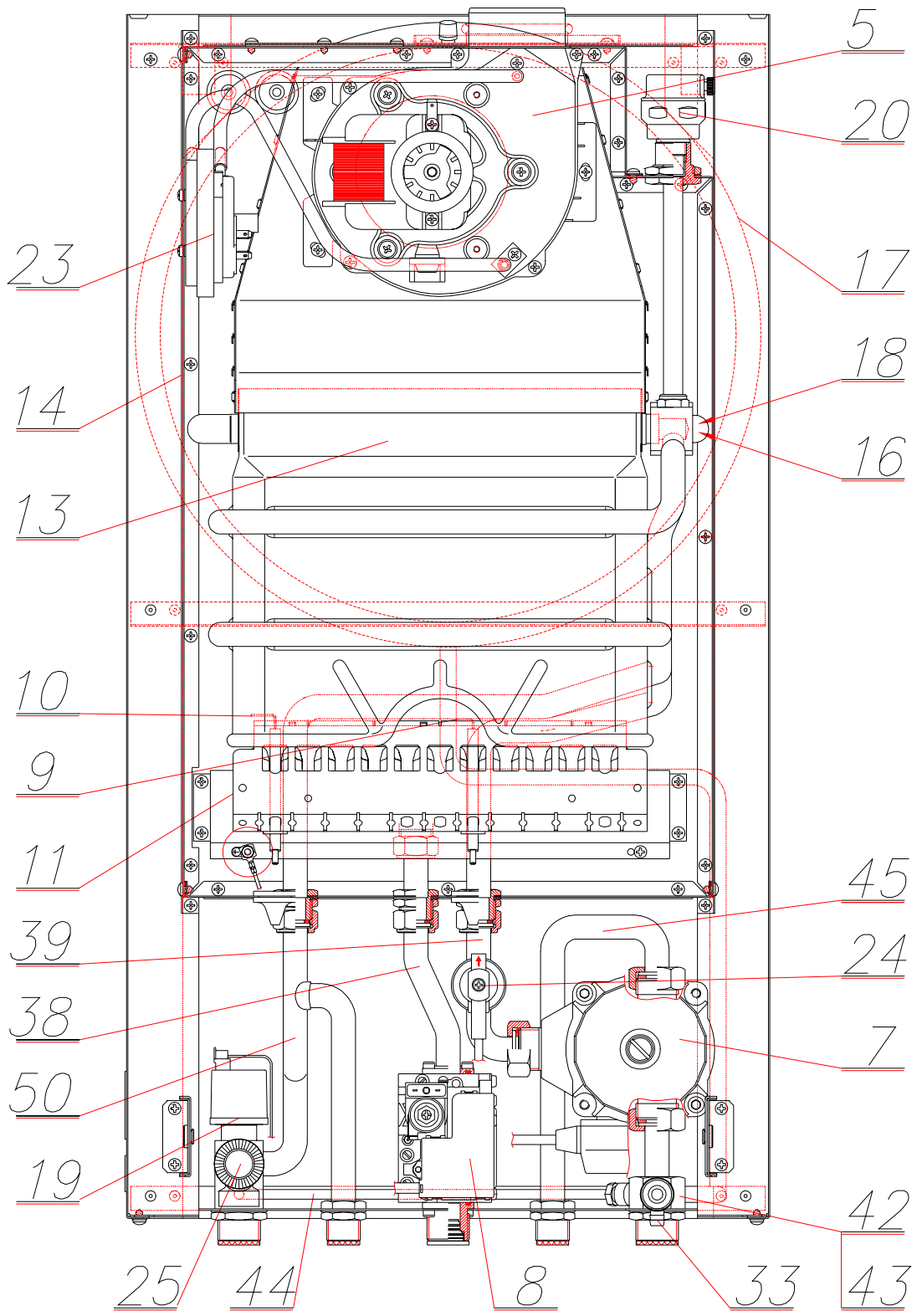
ноябрь 2006



**Общий вид котлов типа GCO-DP-21-03,
GCO-DZ-21-03, GCO-DP-25-00,
GCO-DZ-25-00**

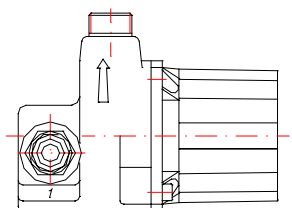
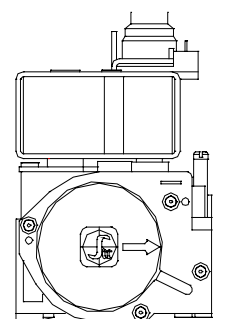
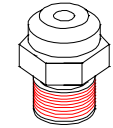


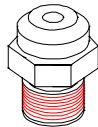
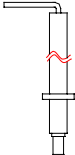
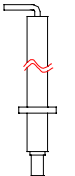
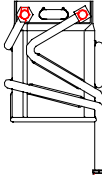

**Основные элементы котлов
типа GCO-DP-21-03, GCO-DP-25-00**

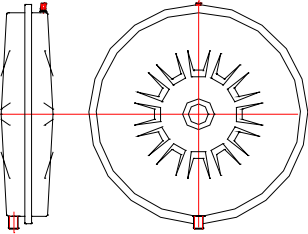
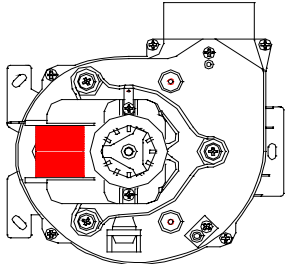
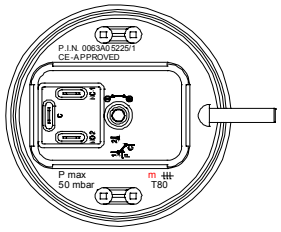



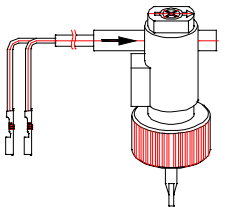
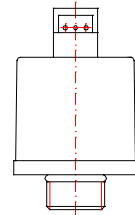
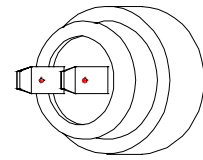

**Основные элементы котлов
типа GCO-DZ-21-03, GCO-DZ-25-00**

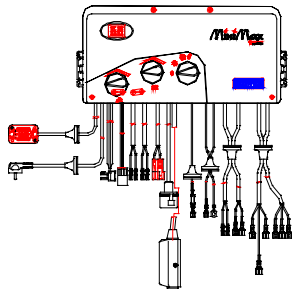
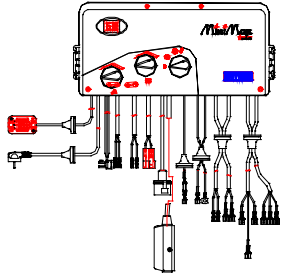
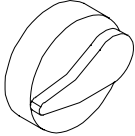
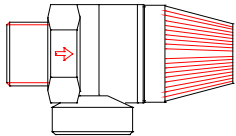
**Перечень запчастей газовых котлов центрального отопления типа
GCO-DP-21-03, GCO-DZ-21-03,**

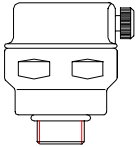

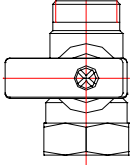
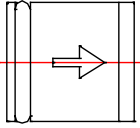
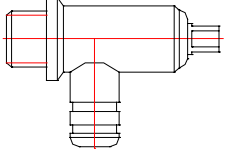
Поз.	Поз. рисунке или фотографии котла	Наименование узла или детали	№ чертежа	К-во шт. в изделии	Часть предназначена для котла	Вид
1	2	3	4	5	6	7
1.	7	Водяной насос	Z0900.81.01.00 WILO RST 15/6,7 9h-PR	1	GCO-DP-21-03 GCO-DZ-21-03 Без провода насоса	
2.		Газовый узел (для газа природного и сжиженного)	Z0841.03.00.00 SIT 845 SIGMA Код 0.845.061	1	GCO-DP-21-03 GCO-DZ-21-03	
3	8	Сопло горелки природный газ 2E-G20-20 мбар (GZ-50)	Z0951.70.00.01	10	GCO-DP-21-03 GCO-DZ-21-03 обозначение 130	


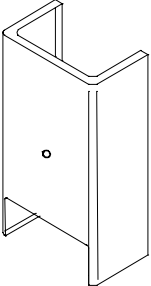
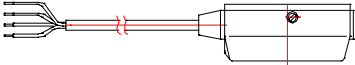
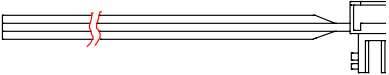
1	2	3	4	5	6	7	8
4		Сопло горелки природный газ 2E-G20-13 мбар (GZ-50)		Z0568.70.00.01	10	GCO-DP-21-03 GCO-DZ-21-03 обозначение 140	
		Сопло горелки сжиженный газ 3PB/P-G30/G31 (B и C)		Z0953.70.00.01	10	GCO-DP-21-03 GCO-DZ-21-03 обозначение 82	
5	9	Электрод контроля пламя		Z0850.00.11.00	1	GCO-DP-21-03 GCO-DZ-21-03	
6	10	Зажигающий электрод	860.00.03.00	Z0560.00.03.00	1	GCO-DP-21-03 GCO-DZ-21-03 находиться на горелке	
7		Теплообменник продукты сгорания-вода		Z0950.10.10.00	1	GCO-DP-21-03 GCO-DZ-21-03	
8	21	Пластинчатый теплообменник вода-вода		Z0970.02.00.00 LA 14-12 ALFA-LAVAL	1	GCO-DP-21-03	
				Z0900.42.00.00 ZB 207 ZILMET			


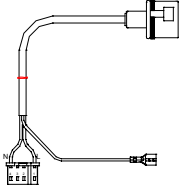

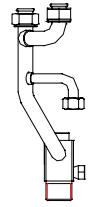
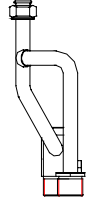
1	2	3	4	5	6	7	8
9	17	Расширительный мембранный сосуд (компенсационный резервуар)		Z0900.50.00.00 ZILMET 4,5л код 13A600FD00 или Z0830.50.00.00 Reflex 5л. Типа DXM 5	1	GCO-DP-21-03 GCO-DZ-21-03	
10	5	Вентилятор		Z0950.10.06.00 LN di Natalini EV-100M/G/C/106/E18CO Код P 1210595	1	GCO-DP-21-03 GCO-DZ-21-03	
11	23	Датчик разницы давлений (пресостат)		Z0950.10.05.00 LN di Natalini типа MNE		GCO-DP-21-03 GCO-DZ-21-03	
12	26	Преобразователь течения хозяйственной воды		Z0950.05.00.00 тип 316 CALEFFI № 316404	1	GCO-DP-21-03	


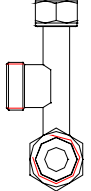
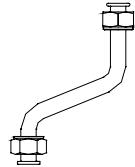
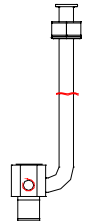
1	2	3	4	5	6	7	8
13	24	Датчик течения отопительной воды		Z0850.07.00.00 (тип VK 315M SICA)	1	GCO-DP-21-03 GCO-DZ-21-03	
14	19	Преобразователь давления		Z0900.28.00.00 типа Pх500 PXТЕРМЕТ000002	1	GCO-DP-21-03 GCO-DZ-21-03 без провода	
15	18 27	Датчик температуры NTC с прокладкой	590.91.00.00	Z0560.91.00.00	2	GCO-DP-21-03	
	18				1	GCO-DZ-21-03	
16	16	Ограничитель температуры 95°C	860.70.21.00 или 860.71.21.00	Z0560.70.21.00 или Z0560.71.21.00	1	GCO-DP-21-03 GCO-DZ-21-03 GCO-DP-25-00 GCO-DZ-25-00	

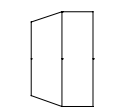
1	2	3	4	5	6	7	8
17		Панель управления		Z0955.20.00.00 (Z0950.20.00.00)	1	GCO-DP-21-03	
18		Панель управления		Z0965.20.00.00 (Z0960.20.00.00)	1	GCO-DZ-21-03	
19		Подузел поворотной ручки		Z0840.20.40.00	3	GCO-DP-21-03 GCO-DZ-21-03	
20	25	Предохранительный клапан 0,3 МПа		Z0560.33.00.00 (тип 312 1/2" CALEFFI)	1	GCO-DP-21-03 GCO-DZ-21-03	

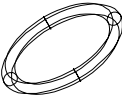

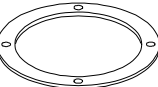
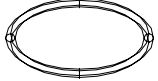
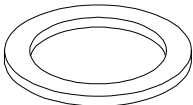
1	2	3	4	5	6	7	8
21	20	Автоматический воздухоотводитель		Z0560.32.00.00 или Z0560.35.00.00	1	GCO-DP-21-03 GCO-DZ-21-03	
22	34	Ограничитель течения		Z0950.00.11.00 10 л. NEOPERL тип MR 05 GS -чёрный	1	GCO-DP-21-03	
23	22	Клапан для наполнения		Z0560.41.00.00	1	GCO-DP-21-03 GCO-DZ-21-03	
24.	12	Возвратный клапан		Z0900.00.30.00	1	GCO-DP-21-03 GCO-DZ-21-03	
25.	33	Клапан для спуска воды	860.42.00.00	Z0560.45.00.00	1	GCO-DP-21-03 GCO-DZ-21-03	

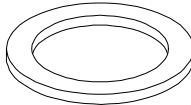
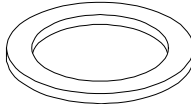
1	2	3	4	5	6	7	8
26.		Силиконовый тросик		Z0950.10.00.03	2	GCO-DP-21-03 GCO-DZ-21-03	
27.		Кожух		Z0950.00.00.01	1	GCO-DP-21-03 GCO-DZ-21-03	
28.		Провод насоса		Z0900.20.56.00	1	GCO-DP-21-03 GCO-DZ-21-03 Элемент панели управления который находится на насосе	
29		Провод преобразователя давления		Z0900.20.55.00	1	GCO-DP-21-03 GCO-DZ-21-03 Элемент панели управления который находится на преобразователю давления	

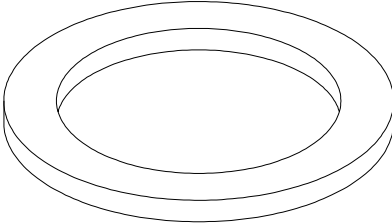
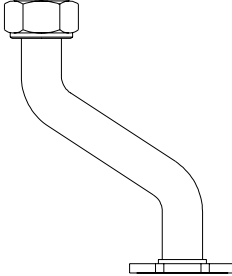
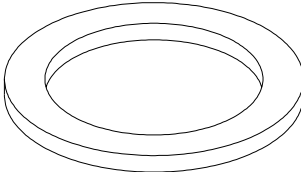

1	2	3	4	5	6	7	8
30.		Провод преобразователя течения		Z0950.20.51.00	1	GCO-DP-21-03 GCO-DP-25-00 элемент панели управления который находится на преобразователе течения хозяйственной воды	
31		Провод газового узла		Z0840.21.02.00	1	GCO-DP-21-03 GCO-DZ-21-03	
32	44	Трубка		Z0900.00.00.08	1	GCO-DP-21-03 GCO-DZ-21-03	
33.	51	Узел выпускной трубы центрального отопления		Z0950.30.00.00	1	GCO-DP-21-03 В продукции от 31.04.2005	
34	50	Узел выпускной трубы центрального отопления		Z0960.30.00.00	1	GCO-DZ-21-03 В продукции от 31.04.2005	

1	2	3	4	5	6	7	8
35	45	Подузел выпускной трубы бойлера		Z0960.00.08.00	1	GCO-DZ-21-03	
36	39	Узел трубы насоса		Z0950.02.00.00	1	GCO-DP-21-03 GCO-DZ-21-03	
37.	35	Подузел трубы холодной хозяйственной воды		Z0950.00.07.00	1	GCO-DP-21-03	
38	41	Подузел трубы тёплой хозяйственной воды		Z0950.00.05.00	1	GCO-DP-21-03 В продукции от 31.05.2005	

1	2	3	4	5	6	7	8
39	42	Подузел трубы возврата центрального отопления		Z0950.00.04.00	1	GCO-DP-21-03 GCO-DZ-21-03	
41	40	Подузел трубы возврата		Z0950.00.08.00	1	GCO-DP-21-03 В продукции от 31.05.2005	
42.		Поджимная втулка	520.00.00.09	Z0560.00.00.09	2	GCO-DP-21-03 GCO-DZ-21-03 Для крепления трубки 900.00.00.08	
43		Втулка	520.00.00.08	Z0560.00.00.08	2	GCO-DP-21-03 GCO-DZ-21-03 Для крепления трубки 900.00.00.08	
44		Прокладка фибровая ≠ 2 x 18,4 x 10	560.00.00.29	Z0370.00.00.08	3	GCO-DP-21-03 Уплотнение: - возвратного клапана - преобразователя течения хозяйственной воды	

1	2	3	4	5	6	7	8
45.		Уплотнительное кольцо O-ring ID Ø18 x 2,5 SIKA		Z0850.07.00.01	1	GCO-DP-21-03 GCO-DZ-21-03 Уплотнение датчика потока VK 315 M SIKA	
46.		Уплотнительное кольцо O-ring -силикон Ø 101,27 x 2.6		Z0950.10.00.11	1	GCO-DP-21-03 GCO-DZ-21-03 Уплотнение вентилятора	
47		Прокладка Ø 105		Z0950.10.00.12	1	GCO-DP-21-03 GCO-DZ-21-03 Уплотнение крышы в камере сгорания	
48		Прокладка резиновая Ø 22,3 x 2,4		Z0850.00.00.08	2	GCO-DP-21-03 GCO-DZ-21-03 Уплотнение подключений газового узла	
49		Прокладка ≠ 2 x 18,4 x 13		Z0850.00.00.06	1	GCO-DP-21-03 GCO-DZ-21-03 Уплотнение газовой трубки и патрубка камеры сгорания	

1	2	3	4	5	6	7	8
50		Прокладка фибровая ≠ 2 x 18,4 x 13		Z0850.00.00.05	5	GCO-DP-21-03 Уплотнение: - Трубы насоса и патрубка камеры сгорания - Выходной трубы и патрубка камеры сгорания - Трубы насоса и парубка теплообменника вода-вода В продукции до 31.05.2005г.	
					3	GCO-DP-21-03 Уплотнение: - Трубы насоса и патрубка камеры сгорания - Выходной трубы и патрубка камеры сгорания В продукции до 01.06.2005г.	
					2	GCO-DZ-21-03 Уплотнение: - Трубы насоса и патрубка камеры сгорания - Выходной трубы и патрубка камеры сгорания	
51.		Прокладка фибровая ≠ 2 x 24 x 16		Z0370.00.00.09	5	GCO-DP-21-03 Уплотнение присоединений насоса и трубы насоса с патрубками теплообменника вода-вода В продукции до 30.04.2005	
					2	GCO-DP-21-03 Уплотнение трубы насоса с патрубками теплообменника вода-вода В продукции от 01.05.2005	

1	2	3	4	5	6	7	8
53		Прокладка ≠2 x 15 x 10		Z0560.00.00.27	2	GCO-DP-21-03 Уплотнение - трубки клапана для наполнения	
54	38	Подузел газовой трубы		0950.00.09.00 в котлах с газовым узлом SIT 845 SIGMA		GCO-DP-21-03 GCO-DZ-21-03	
55		Резиновая прокладка ≠2 x 24 x 16		Z0900.00.00.22		GCO-DP-21-03 Уплотнение трубы насоса с патрубками теплообменника вода- вода В продукции от 01.05.2005г.	
56		Датчик температуры NTC бойлера		Z0960.00.10.00		GCO-DZ-21-03	

1	2	3	4	5	6	7	8
57.		Прокладки котла GCO-DP-21-03 (Ремонтный комплект)		Z0950.00.15.00	1	Состав комплекта: 1. Уплотнительное кольцо № черт. 850.07.00.01 – 1 шт. 2. Прокладка № черт. 370.00.00.09 – 2 шт. 3. Прокладка № черт. 850.00.00.05 – 3 шт. 4. Прокладка № черт. 560.00.00.27 – 2 шт. 5. Прокладка № черт 850.00.00.08 – 2 шт. 6. Прокладка № черт. 850.00.00.06 – 1 шт. 7.Прокладка № черт. 370.00.00.08 – 3 шт. 8. прокладка № черт. 900.00.00.22 – 3 шт.	
58.		Прокладки котла GCO-DZ-21-03 GCO-DZ-25-00 (Ремонтный комплект)		Z0960.00.15.00	1	Состав комплекта: 1. Уплотнительное кольцо № черт. 850.07.00.01 – 1 шт. 2. Прокладка № черт. 900.00.00.22 – 3 шт. 3. Прокладка № черт. 850.00.00.05 – 2 шт. 4. Прокладка № черт. 560.00.00.27 – 1 шт. 5. Прокладка № черт 850.00.00.08 – 2 шт. 6. Прокладка № черт. 850.00.00.06 – 1 шт.	