

**termet**

KATALOG CZĘŚCI ZAMIENNYCH
Kotłów gazowych centralnego ogrzewania

КАТАЛОГ ЗАПАСНЫХ ЧАСТЕЙ
газовых котлов центрального отопления

SPARE PARTS CATALOGUE
For gas central heating boilers

ERSATZTEILKATALOG
für Gasheizungskessel

z otwartą komorą spalania
with open combustion chamber
с открытой камерой сгорания
mit der offenen Verbrennungskammer

typ / type / типа/Typ **MiniMax ELEGANCE**
MiniTerm ELEGANCE
MaxiTerm ELEGANCE
uniCO ELEGANCE

z zamkniętą komorą spalania
with closed combustion chamber
с закрытой камерой сгорания
mit der geschlossenen Verbrennungskammer

typ / type / типа/Typ **MiniMax ELEGANCE turbo**
MiniTerm ELEGANCE turbo
MaxiTerm ELEGANCE turbo
uniCO ELEGANCE turbo

termet s.a.

ul. Długa 13, 58-160 Świebodzice

tel.(0 74) 854-04-46-serwis; fax.(0 74) 854-05-42

Dział Sprzedaży: tel. (074) 854-15-05; telefax (074) 854-07-03

<http://www.termet.com.pl>e-mail: market@termet.com.pl, termet@termet.com.pl serwis@termet.com.pl

WPROWADZENIE

Katalog części zamiennych kotła grzewczego przeznaczony jest głównie dla sprzedawców i punktów usługowych zajmujących się zamawianiem i rozprowadzaniem części, naprawą i konserwacją kotła w okresie gwarancyjnym i pogwarancyjnym.

Katalog zawiera rysunek zestawieniowy kotła na którym pokazane są jego części i zespoły ich położenie i sposób zamocowania w wyrobie.

Każda część na rysunku oznaczona jest numerem (pozycją), pod którym w odpowiedniej tabeli podawane są: nazwa, nr rysunku oraz opis miejsca zamontowania.

Te części, których nie można było pokazać na rysunku występują w tabelach pod odpowiednią liczbą porządkową.

Przy zamawianiu określonych części należy powołać się na niniejszy katalog podając pełną nazwę części lub zespołu oraz nr rysunku.

INTRODUCTION

Spare parts catalogue is dedicated mainly for salesmen and servicing stations that deal with ordering and selling spare parts for boilers as well as repairing and making all maintenance operations of boilers during guarantee period and after it.

Spare parts catalogue includes the assembly drawing of the boiler where its components, assemblies and their localisation and way of its fastening in the product are presented on.

Every spare part on the drawing has its own number (item), which is stated in a proper table with a name of a part, its drawing number and a description of the a place where a component is installed in.

The parts that could not be presented on the drawing are listed in tables below the proper ordinal number.

To order a part it is necessary to refer to this Spare Parts Catalogue and give a full name of a spare part or its drawing number.

ВВЕДЕНИЕ

Каталог запасных частей газовых котлов центрального отопления предназначен прежде всего для продавцов и фирм занимающихся сервисом, ремонтом, консервацией в течении гарантийного и после гарантийного срока.

В каталоге находятся сборочный чертёж который указывает узлы и элементы котла, их расположение и метод крепления в котле.

Каждая часть на сборочном чертеже обозначена номером (позиция) под которым в соответствующей таблице находится: наименование, номер чертежа, описание места установления и вид.

Части которых не возможно указать на сборочным чертеже находятся в таблице под соответствующим порядковым номером.

При заказе определённых части надо создаться на настоящий каталог подавая полное наименование части или узла а также номер чертежа.

EINWEISUNG


Der Ersatzteilkatalog für die Heizungskessels ist hauptsächlich für Verkäufer und Kundendienst bestimmt, die sich mit Bestellen und Verteilen des Teiles, mit Reparatur und Konservierung des Kessels beschäftigen.

Das Verzeichnis enthält die Zusammenstellungszeichnung des Kessels auf welchem sind die Teile, Baugruppen, deren Platzierung und die Art des Befestigung in der Gerät, gezeigt.

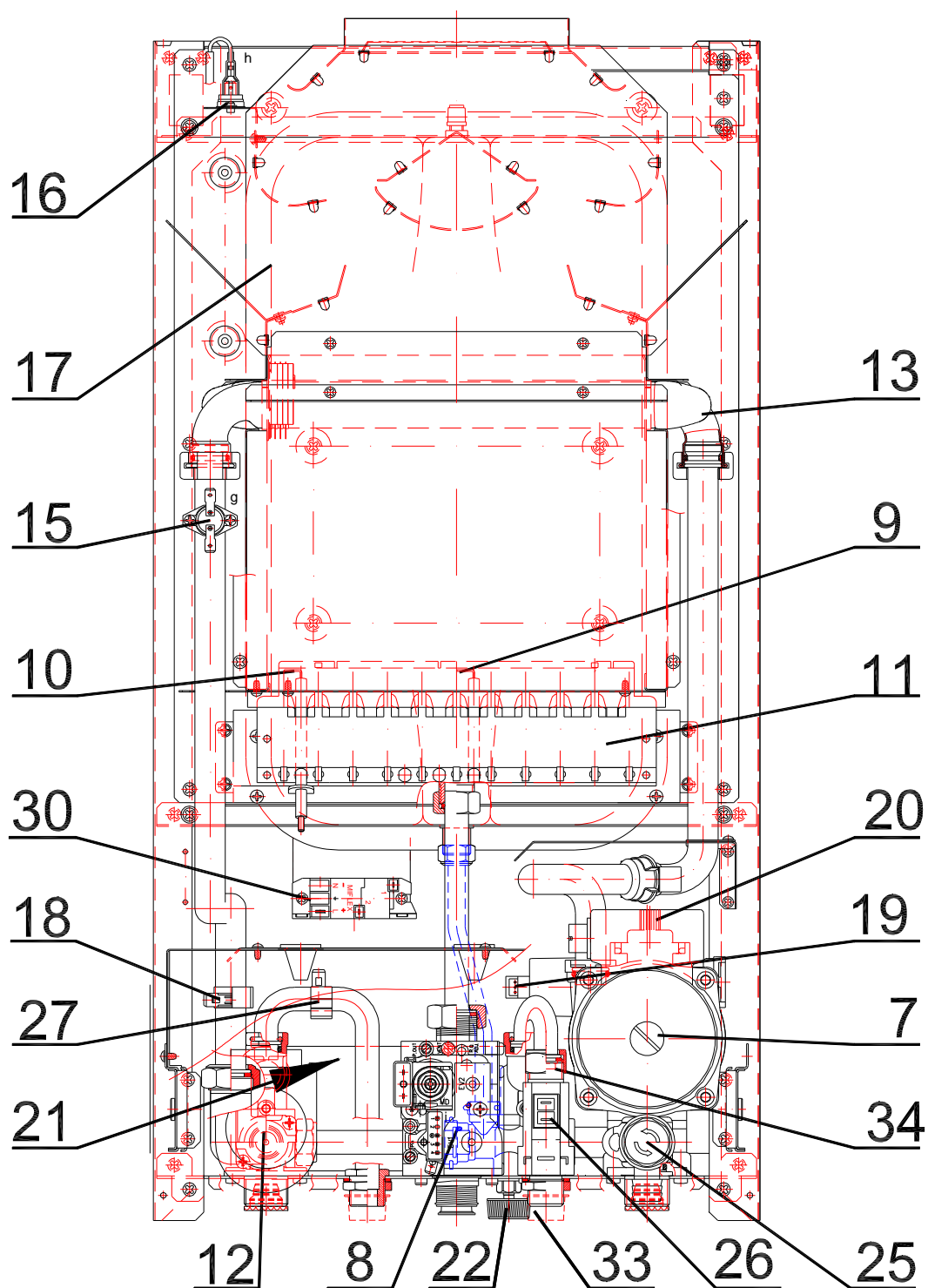
Jeder Teil ist auf der Zeichnung mit eine Nummer bezeichnet (Position), unter deren, in der angemessenen Tabelle werden die Details mit der Benennung, Zeich.-Nr. und Platzierung, zu finden.

Diese Teile, die auf der Zeichnung zu zeigen nicht möglich waren, treten in den Tabellen unter angemessen Ordnungszahl auf.

Bei Bestellung bestimmter Details sollte die Benennung oder Bezeichnung der Teile und die Zeichnungsnummer genannt werden.



Widok ogólny kotłów
General view of the boilers
Общий вид котлов
Totalansicht des Kessels



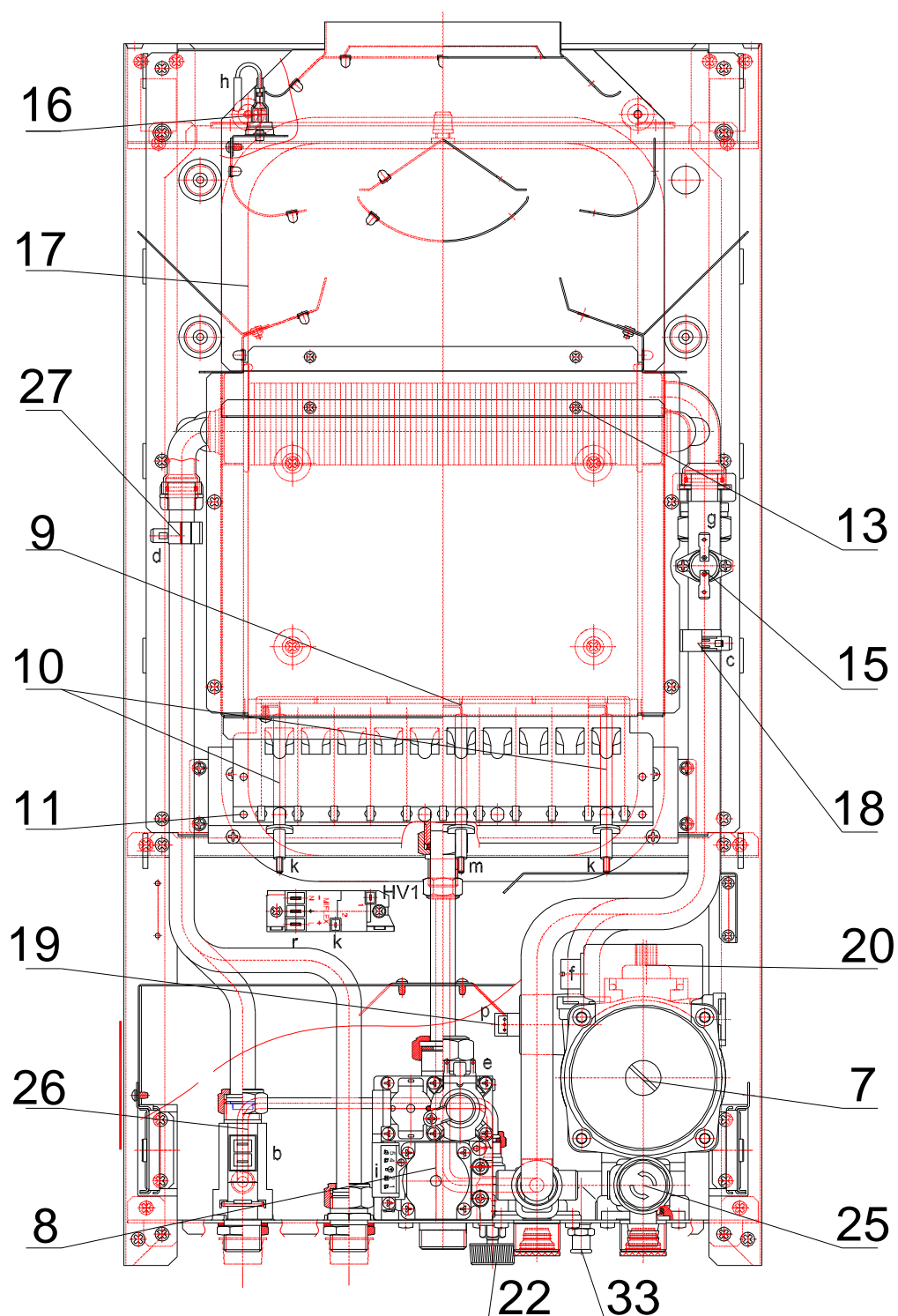
Podstawowe elementy kotła dwufunkcyjnego typ

Main component of a combi boiler type

Основные элементы двухконтурных котлов типа

Hauptbestandteile des Zweifunktionskessels Typ

GCO-DP-13-10 MiniMax ELEGANCE



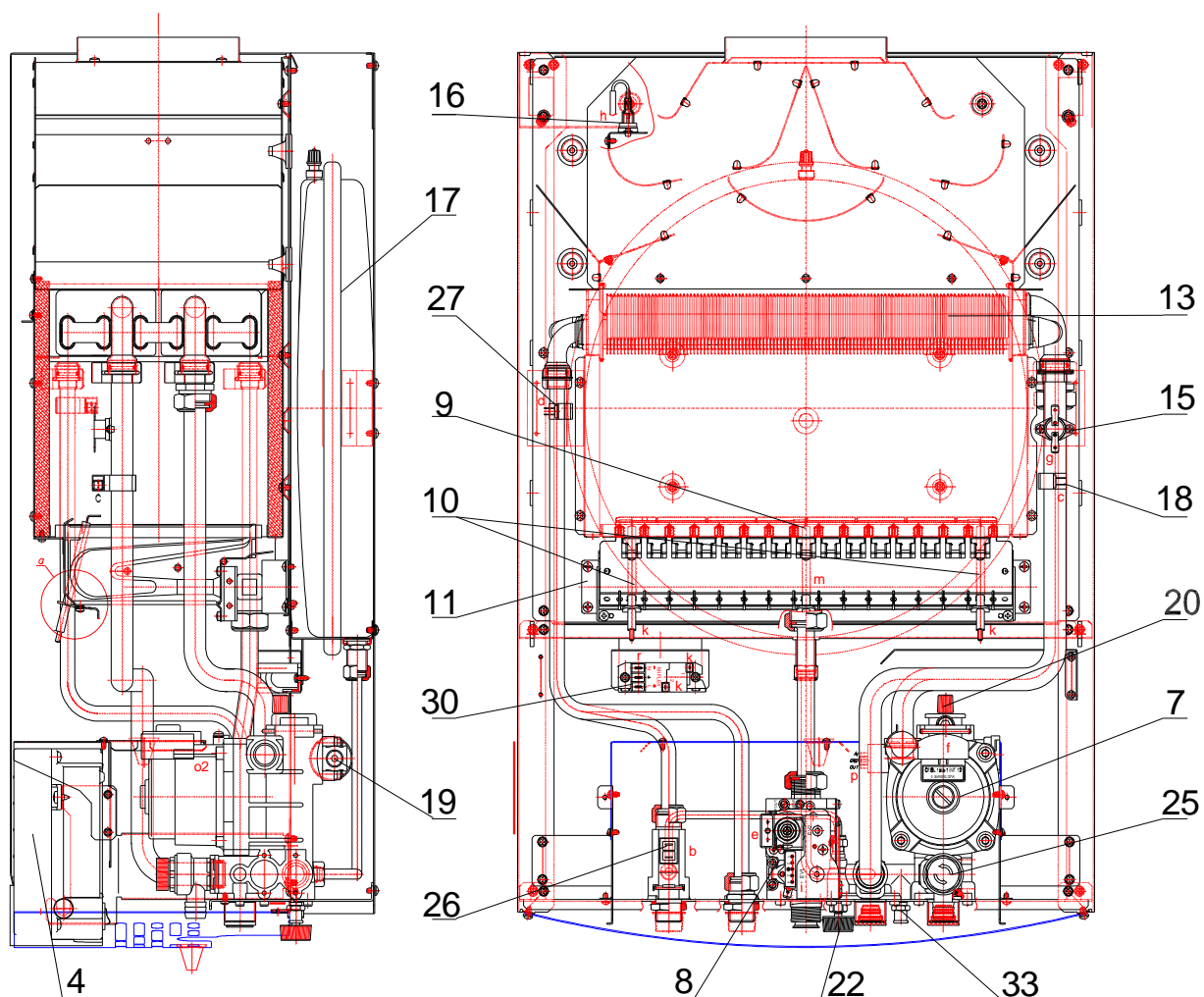
Podstawowe elementy kotła dwufunkcyjnego typ

Main component of a combi boiler type

Основные элементы двухконтурных котлов типа

Hauptbestandteile des Zweifunktionskessels Typ

GCO-DP-21-23 MiniTerm ELEGANCE



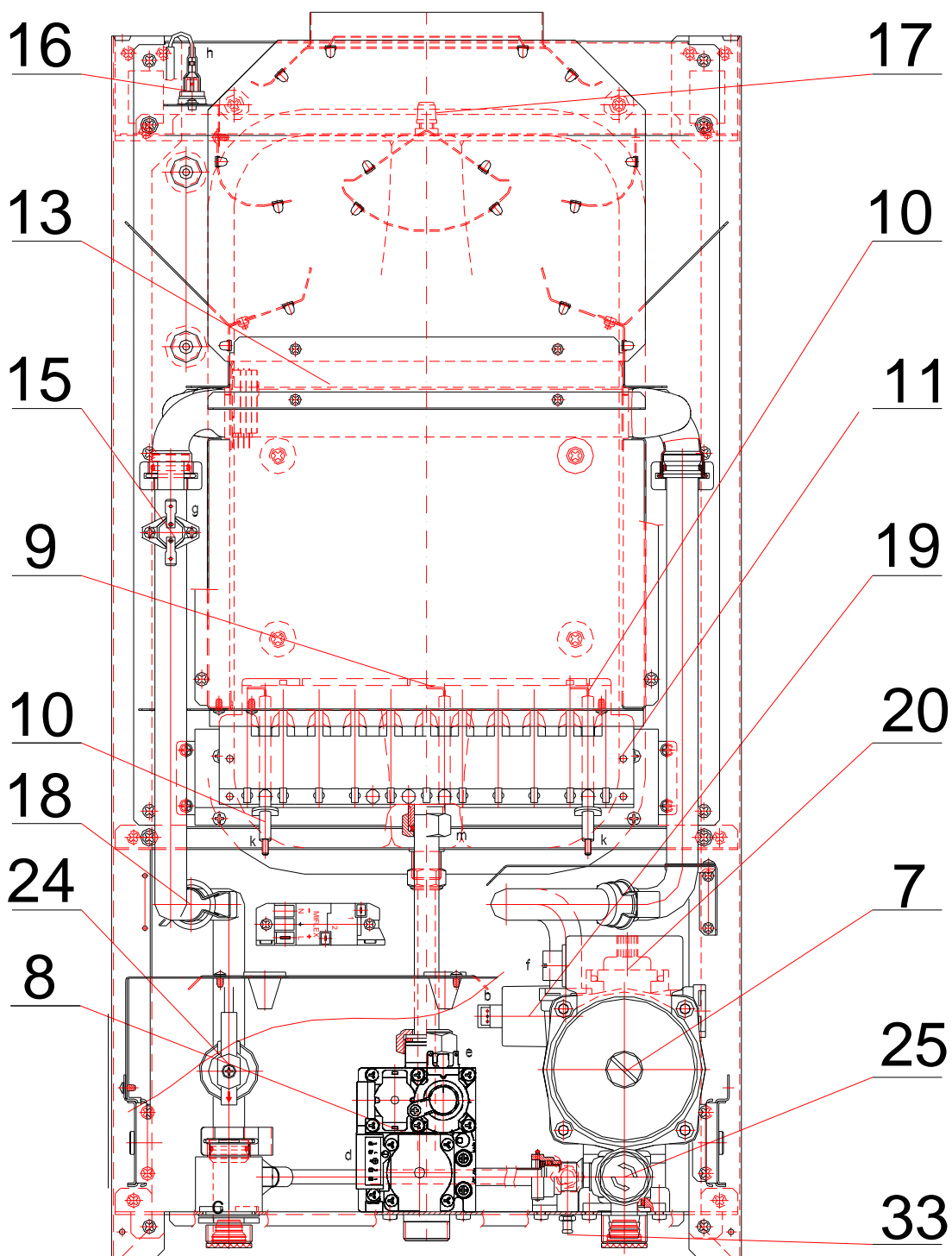
Podstawowe elementy kotła dwufunkcyjnego typ

Main component of a combi boiler type

Основные элементы двухконтурных котлов типа

Hauptbestandteile des Zweifunktionskessels Typ

GCO-DP-29-26 MaxiTerm ELEGANCE



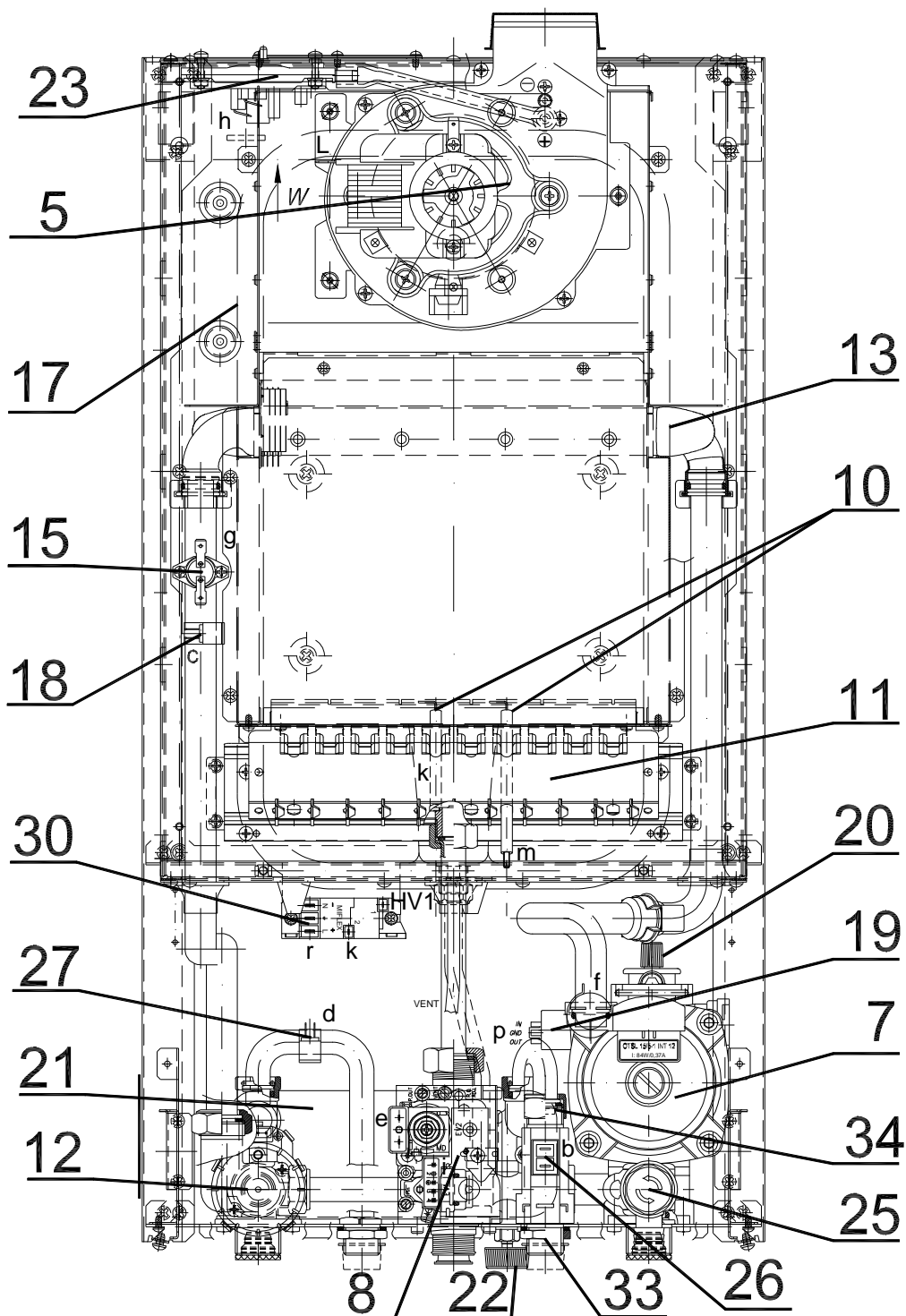
Podstawowe elementy kotła jednofunkcyjnego typ

Main component of a system boiler type

Основные элементы котлов однофункциональных типа

Grundbestandteile des Einfunktionskessels Typ

GCO-13-00, GCO-24-00 GCO-29-16 uniCO ELEGANCE



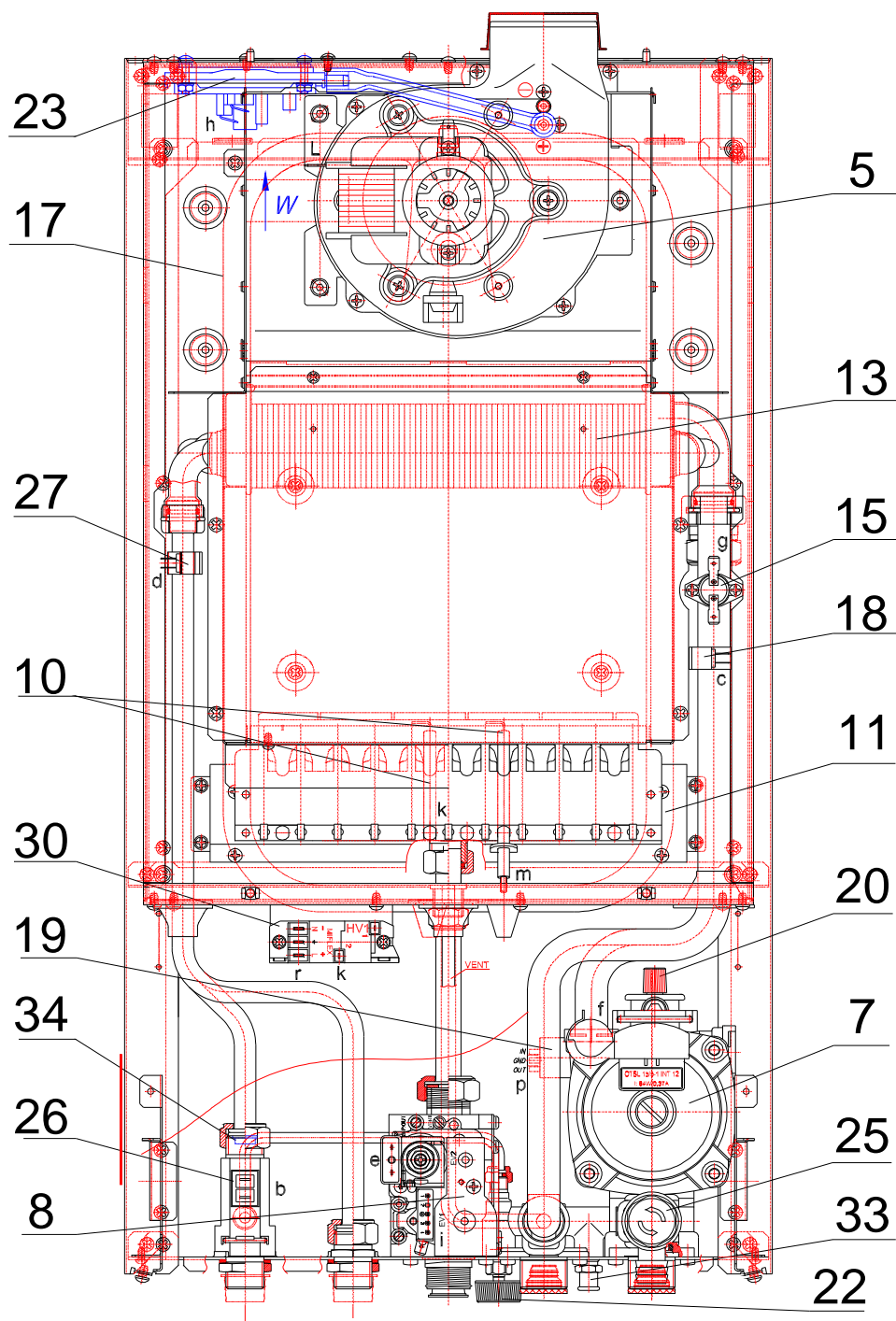
Podstawowe elementy kotła dwufunkcyjnego typ

Main component of a combi boiler type

Основные элементы двухконтурных котлов типа

Hauptbestandteile des Zweifunktionskessels Typ

GCO-DP-21-03 MiniMax ELEGANCE turbo



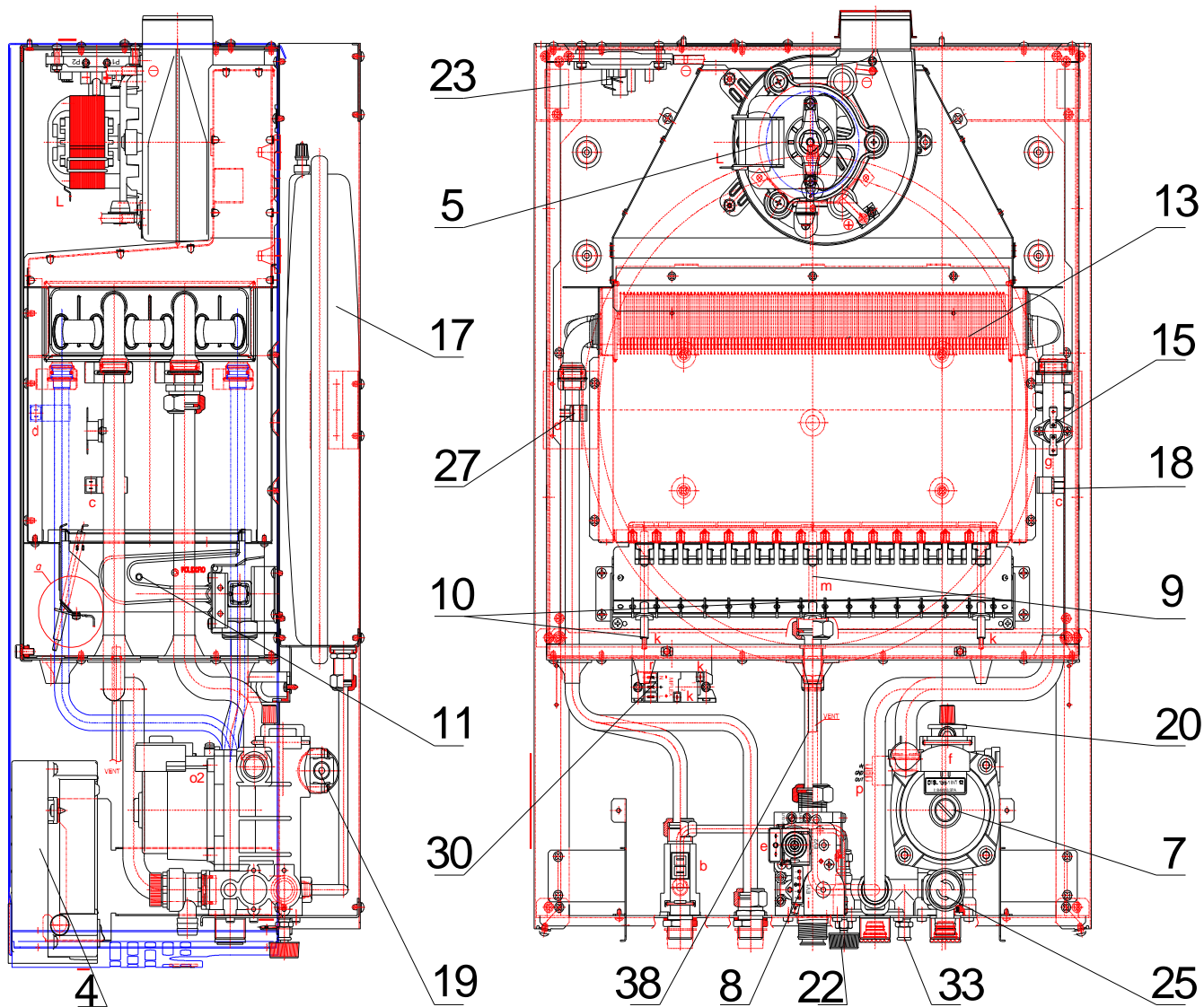
Podstawowe elementy kotła dwufunkcyjnego typ

Main component of a combi boiler type

Основные элементы двухконтурных котлов типа

Hauptbestandteile des Zweifunktionskessels Typ

GCO-DP-21-13 MiniTerm ELEGANCE turbo



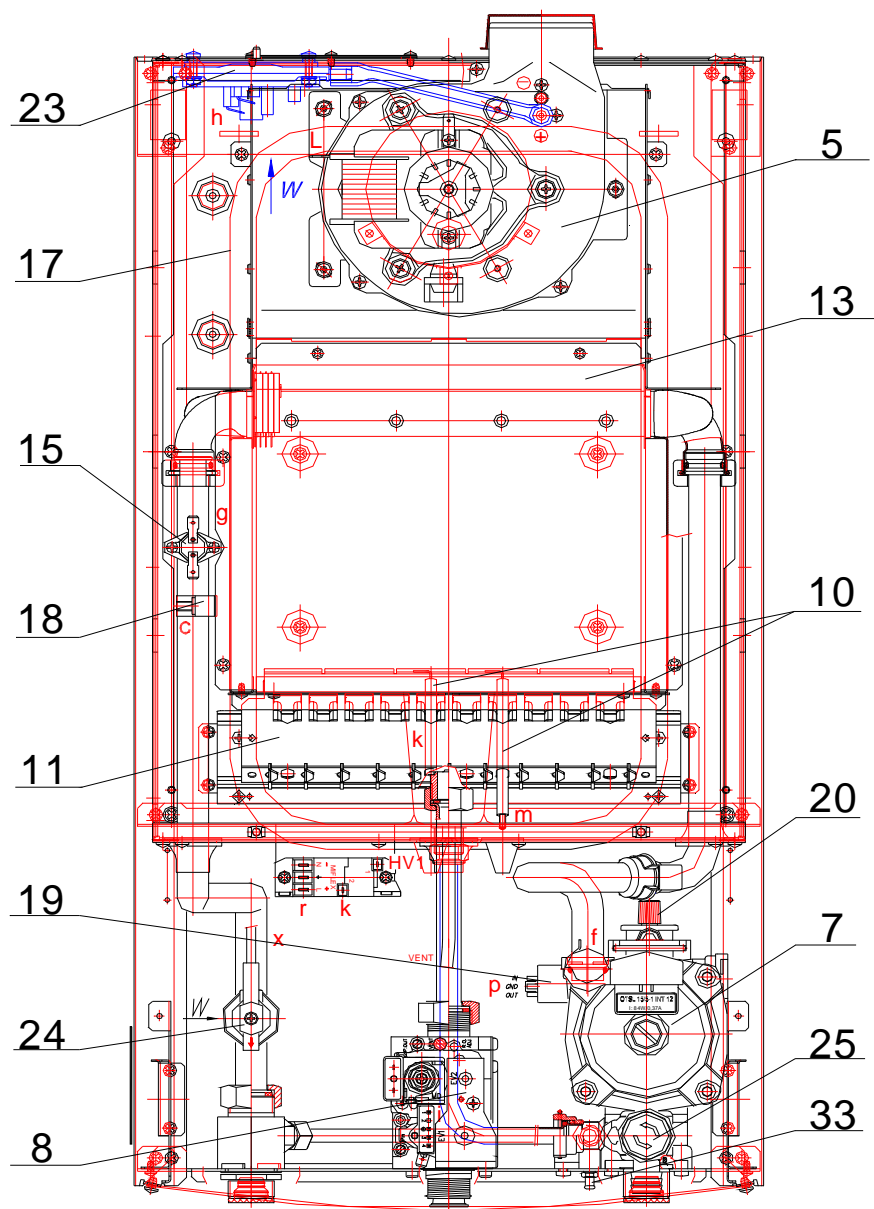
Podstawowe elementy kotła dwufunkcyjnego typ

Main component of a combi boiler type

Основные элементы двухконтурных котлов типа

Hauptbestandteile des Zweifunktionskessels Typ

GCO-DP-29-36 MaxiTerm ELEGANCE turbo



Podstawowe elementy kotła jednofunkcyjnego typ

Main component of a system boiler type

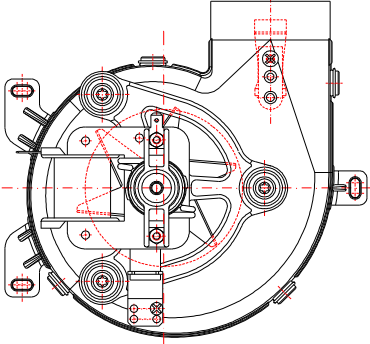
Основные элементы одноконтурного котла типа

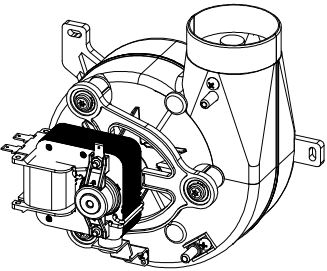
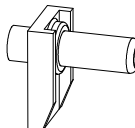
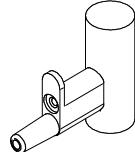
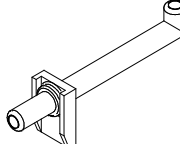
Grundbestandteile des Einfunktionskessels Typ

GCO-24-01-13, GCO-24-01-21, GCO-24-01-24, GCO-24-01-29



uniCO ELEGANCE turbo


Wykaz części zamiennych kotłów gazowych centralnego ogrzewania, w produkcji od 2012
List of spare parts for gas central heating boilers, produced since 2012
Перечень запчастей газовых котлов центрального отопления, В котлах выпускаемых от 2012
Ersatzteilregister für Gasheizungskessel, in der Produktion seit 2012


Lp. Ordinal number Поз. Pos.	Poz. na rys. lub fotografii kotła Item on the boiler drawing or picture Поз. на рисунке или фотографии котла Position an der Zeichnung	Nazwa zespołu (detalu) Name of a part or unit Наименование узла или детали Benennung	Nr rysunku (oznaczenie handlowe) Drawing number (commercial symbol) № чертежа Zeich.Nr (Handelsbezeichnung)	Ilość sztuk na wyrób Quantity / one product К-во шт. /Изделии Menge pro Gerät	Zamontowano w kotle Miejsce zamontowania (uwagi) Installed in the boiler type (remarks) Часть предназначена для котла Platzierung im Kessel	Rysunek lub fotografia części zamiennej Drawing/Picture of a spare part Рисунок или фото запчасти Zeichnung oder Foto der Teile
1	2	3	4	5	6	7
1	5	<p align="center">Wentylator Fan Вентилятор Bläser</p>	<p align="center">Z3000.08.00.00</p> <p align="center">typ / type / типа/Typ EVGOLD/C/V/120/M25CCO Firmy/company/ фирмы/Firmen LN Natalini</p> <hr/> <p align="center">Z1750.04.00.00</p> <p align="center">typ / type / типа/Typ EVGOLD/C/V/S/120/E30CO Firmy/company/ фирмы/Firmen LN Natalini</p>	<p align="center">1</p> <hr/> <p align="center">1</p>	<p align="center">GCO-DP-21-03 GCO-DP-21-13 uniCO ELEGANCE turbo</p> <p align="center">w produkcji do/in the production to/на производстве к/während der Herstellung bis zu 30.06.2012</p> <hr/> <p align="center">GCO-DO-29-36</p>	

1	5	<p>Wentylator</p> <p>Fan</p> <p>Вентилятор</p> <p>Bläser</p>	<p>Z1700.08.00.00</p> <p>typ / type / типа/Typ EVGOLD/C/S/V/120/M25CCO Firmy/company/ фирмы/Firmen LN Natalini</p>	1	<p>GCO-DP-21-03 GCO-DP-21-13 uniCO ELEGANCE turbo</p> <p>w produkcji od/ in the production from/ на производстве от /während der Herstellung bis seit 01.07 2012</p>	
1a		<p>Sonda Ø6 x 5</p> <p>Probe Ø6 x 5</p> <p>Зонд Ø6 x 5</p> <p>Sonde Ø6 x 5</p>	<p>Z3000.08.00.01</p> <p>Cod N991001240 element wentylatora element of the fan Элемент вентилятора Element von Ventilator typu/type/ типа/typ EV GOLD/C/V/120/M25CCO Firmy/company/ фирмы/Firmen LN Natalini</p>	1	<p>GCO-DP-21-03 GCO-DP-21-13 uniCO ELEGANCE turbo</p>	
1b		<p>Zwężka LN</p> <p>Orifice LN</p> <p>Переход LN</p> <p>Reduktionsmuffe LN</p>	<p>Z3000.08.00.02</p> <p>Cod N991001250 element wentylatora element of the fan Элемент вентилятора Element von Ventilator typu/type/ типа/typ EV GOLD/C/V/120/M25CCO i EV GOLD/C/S/V/120/M25CCO LN Natalini</p>	1	<p>GCO-DP-21-03-21/21 GCO-DP-21-03-24/24 GCO-DP-21-13 uniCO ELEGANCE turbo</p>	
1a		<p>Sonda Ø6 x 5</p> <p>Probe Ø6 x 5</p> <p>Зонд Ø6 x 5</p> <p>Sonde Ø6 x 5</p>	<p>Z1700.08.00.01</p> <p>element wentylatora element of the fan Элемент вентилятора Element von Ventilator typu/type/ типа/typ EV GOLD/C/S/V/120/M25CCO firmy LN Natalini</p>	1	<p>GCO-DP-21-03 GCO-DP-21-13 uniCO ELEGANCE turbo</p>	




Czujniki do kotłów produkowanych z wentylatorem LN nr rys. 3000.08.00.00 do czerwca 2012
Sensors into boilers produced with the fan LN drawing number 3000.08.00.00 until June 2012
Датчики к котлам производить с вентилятором ЛЬН № рис. 3000.08.00. 00 к июню 2012
Die Sensoren zu den mit Ventilator LN produzierten Kesseln der Nr. der Abb. 3000.08.00. 00 bis zu Juni 2012


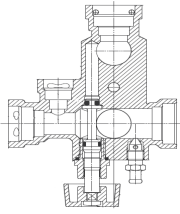
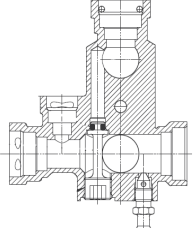
2	Cd 23	Czujnik różnicy ciśnień Differential pressure switch Датчик разницы давлений Druckdifferenzfühler	Z1010.95.10.00 ciśnienie powrotu 140 Pa return pressure 140 Pa давление возврата 140 Pa Rückkehrdruck 140Pa	1	GCO-DP-21-03 24/24 GCO-DP-21-03-21/21 Na gaz / supplied with / для газа/ Gasart 2H, 2E-G20 -2.0kPa 2H-G20-2.5kPa	
			Z1700.95.10.00 ciśnienie powrotu 115 Pa return pressure 115 Pa давление возврата 115 Pa Rückkehrdruck 115Pa	1	GCO-DP-21-03 24/24 GCO-DP-21-03-21/21 2Ls-G2.350 -1.3kPa 3P-G31-3.7kPa	
			Z1010.95.30.00 ciśnienie powrotu 120 Pa return pressure 120 Pa давление возврата 120 Pa Rückkehrdruck 120Pa	1	GCO-DP-21-13 24/24 GCO-DP-21-03-21/21 2Lw-G27-2.0kPa	
			Z1620.95.10.00 ciśnienie powrotu 45 Pa return pressure 45 Pa давление возврата 45 Pa Rückkehrdruck 45Pa	1	GCO-DP-21-13 24/24 GCO-DP-21-03-21/21 3B/P-G30 – 3.7 kPa 3B/P-G30 – 3.0 kPa	
Cd 2	Cd 23	Czujnik różnicy ciśnień Differential pressure switch Датчик разницы давлений Druckdifferenzfühler	Z0310.95.10.00 ciśnienie powrotu 190 Pa return pressure 190 Pa давление возврата 190 Pa Rückkehrdruck 190Pa	1	GCO-DP-21-03 24/24 GCO-DP-21-03-21/21 Na gaz / supplied with / для газа/ Gasart 2E-G20-1,3kPa	
			Z1060.95.40.00 ciśnienie powrotu 210 Pa return pressure 210 Pa давление возврата 210 Pa Rückkehrdruck 210Pa	1	GCO-DP-21-03 29/29 2H, 2E-G20 -2.0kPa 2Ls-G2.350 -1.3kPa 2Lw-G27-2.0kPa 3P-G31-3.7kPa 3B/P-G30-3.7kPa 3B/P-G30-3.0kPa	

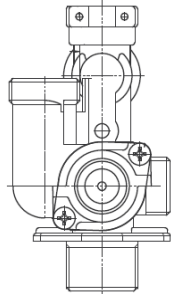

			<p>Z1640.95.10.00 ciśnienie powrotu 235 Pa return pressure 235 Pa давление возврата 235 Pa Rückkehrdruck 235Pa</p>	1	<p>GCO-DP-21-03 29/29 Na gaz / supplied with / для газа/ Gasart 2E-G20-1,3kPa</p>	
Cd 2	Cd 23	<p>Czujnik różnicy ciśnień Differential pressure switch Датчик разницы давлений Druckdifferenzfühler</p>	<p>Z1700.95.20.00 ciśnienie powrotu 95 Pa return pressure 95 Pa давление возврата 95 Pa Rückkehrdruck 95kPa</p>	1	<p>GCO-DP-21-13 24/24 GCO-DP-21-13 21/21 Na gaz / supplied with / для газа/ Gasart 2H, 2E-G20 -2.0kPa 2Ls-G2.350 -1.3kPa 2Lw-G27-2.0kPa 3P-G31-3.7kPa 3B/P-G30-3.7kPa 3B/P-G30-3.0kPa 2h-G20 – 2,5kPa</p>	
			<p>Z1010.95.30.00 ciśnienie powrotu 120 Pa return pressure 120 Pa давление возврата 120 Pa Rückkehrdruck 120Pa</p>	1	<p>GCO-DP-21-13 24/24 GCO-DP-21-13 21/21 2E-G20-1,3kPa</p>	
			<p>Z1750.95.10.00 Firma / By / фирмы / Firma Krom Schroder ciśnienie powrotu 370 Pa return pressure 370 Pa давление возврата 370 Pa Rückkehrdruck 370Pa</p>	1	<p>GCO-DP-29-36 Na gaz / для газа 2E-G20 -1.30kPa</p>	
			<p>Z0700.95.40.00 Firma / By / фирмы / Firma Krom Schroder ciśnienie powrotu 320 Pa return pressure 320 Pa давление возврата 320 Pa return pressure 320 Pa Rückkehrdruck 370Pa</p>		<p>GCO-DP-29-36 Na gaz / supplied with / для газа/ Gasart 2H, 2E-G20 -2.0kPa 2Ls-G2.350 -1.3kPa 2Lw-G27-2.0kPa 3P-G31-3.7kPa 3B/P-G30-3.7kPa</p>	


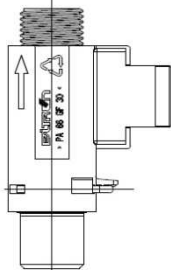
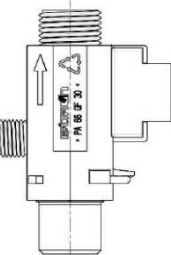

Cd 2	Cd 23	Czujnik różnicy ciśnień Differential pressure switch Датчик разницы давлений Druckdifferenzfühler	Z0700.95.10.00 ciśnienie powrotu 160 Pa return pressure 160 Pa давление возврата 160 Pa Rückkehrdruck 160kPa	1	GCO-24-01-21 GCO-24-01-24 Na gaz / supplied with / для газа/ Gasart 2H, 2E-G20 -2.0kPa 2Ls-G2.350 -1.3kPa 2Lw-G27-2.0kPa 3P-G31-3.7kPa 3B/P-G30-3.7kPa 3B/P-G30-3.0kPa 2H-G20 – 2,5kPa	
			Z1060.95.30.00 ciśnienie powrotu 180 Pa return pressure 180 Pa давление возврата 180 Pa Rückkehrdruck 180Pa	1	GCO-24-01-21 GCO-24-01-24 2E-G20-1,3kPa	
			Z1100.95.20.00 Firmy / By / фирмы / Firma ciśnienie powrotu 100 Pa return pressure 100 Pa давление возврата 100 Pa Rückkehrdruck 100Pa	1	GCO-24-01-13 Na gaz / supplied with / для газа/ Gasart 2H, 2E-G20 -2.0kPa 2Ls-G2.350 -1.3kPa 2Lw-G27-2.0kPa 3P-G31-3.7kPa 3B/P-G30-3.7kPa 3B/P-G30-3.0kPa 2H-G20 – 2,5kPa 2E-G20 - 1,3kPa	
			Z1060.95.40.00 ciśnienie powrotu 210 Pa return pressure 210 Pa давление возврата 210 Pa Rückkehrdruck 210kPa		GCO-24-01-29 Na gaz / supplied with / для газа/ Gasart 2H, 2E-G20 -2.0kPa 2Ls-G2.350 -1.3kPa 2Lw-G27-2.0kPa 3P-G31-3.7kPa 3B/P-G30-3.7kPa 3B/P-G30-3.0kPa 2H-G20 – 2,5kPa	
			Z1640.95.10.00 ciśnienie powrotu 235 Pa return pressure 235 Pa давление возврата 235 Pa Rückkehrdruck 235Pa	1	GCO-24-01-29 2E-G20-1,3kPa	





Czujniki do kotłów produkowanych z wentylatorem LN nr rys. 1700.08.00.00 od lipca 2012
Sensors into boilers produced with the fan LN drawing number 3000.08.00.00 from June 2012
Датчики к котлам производить с вентилятором ЛЬН № рис. 1700.08.00. 00 от июля 2012
Die Sensoren zu den mit Ventilator LN produzierten Kesseln der Nr. der Abb. 1700.08.00. 00 seit Juli 2012

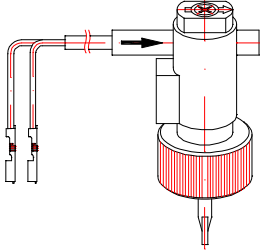

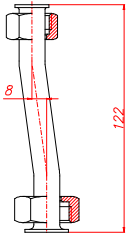

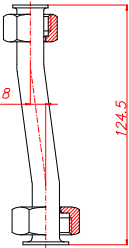
Cd 2	Cd 23	Czujnik różnicy ciśnień Differential pressure switch Датчик разницы давлений Druckdifferenzfühler		1		
3	7	Pompa wodna Water pump Водяной насос Wasserpumpe	Z1480.01.04.00 typ / type / типа/Typ OTSL 15/5-1 INT element hydrobloku element of hydraulic group элемент гидроблока Hydroblockbaustein	1	GCO-DP-21-03 GCO-DP-21-13 GCO-DP-29-36 uniCO ELEGANCE turbo GCO-DP-13-10 GCO-GP-21-23 GCO-DP-29-26 GCO-13-00 GCO-24-00 GCO-29-16	
3a	20	Odpowietrznik z uszczelką Air vent with a gasket Воздухоотводчик с прокладкой Entlüfter mit Dichtung	Z0700.01.04.20 do pompy / for a pump / для насоса/ zur Pumpe OSTL 15	1		


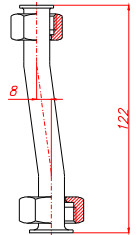

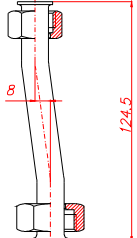
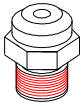
4	21	<p>Płytowy wymiennik ciepła woda-woda</p>	<p>Z1010.01.20.00 typ / type / типа/Typ E5T nr art. 18038-012 element hydrobloku element of a hydraulic group элемент гидроблока Hydroblockbaustein</p>	1	<p>GCO-DP-21-03-21/21 GCO-DP-13-10 21/21</p>	
		<p>Plate water – water heat exchanger</p>	<p>Z0700.01.20.00 typ / type / типа/ Typ EST nr art. 18038-014 element hydrobloku element of hydraulic group элемент гидроблока Hydroblockbaustein</p>		<p>GCO-DP-21-03-24/24 GCO-DP-13-10 24/24 GCO-DP-13-10 13/24</p>	
		<p>Пластинчатый теплообменник вода-вода</p>	<p>Z1020.01.20.00 typ / type / типа/ Typ EST nr art. 18038-016 element hydrobloku element of hydraulic group элемент гидроблока Hydroblockbaustein</p>		<p>GCO-DP-21-03-29/29</p>	
5		<p>Korpus zaworów Body of valves Корпус клапанов Ventilskorps</p>	<p>Z1490.01.02.00 Obowiązuje w naprawach gwarancyjnych For guarantee repairs Только для гарантийных ремонтов Bei Garantiereparatur pflichtig</p>	1	<p>GCO-DP-21-03 GCO-DP-13-10</p>	
6		<p>Korpus zaworów Body of valves Корпус клапанов Ventilskorps</p>	<p>Z1490.01.02.00/DE Obowiązuje w naprawach gwarancyjnych For guarantee repairs Только для гарантийных ремонтов Bei Garantiereparatur pflichtig</p>	1	<p>GCO-DP-21-03 GCO-DP-13-10 w wersji niemieckiej Deutsche Version</p>	
7		<p>Korpus zaworów Body of valves Корпус клапанов Ventilskorps</p>	<p>Z1060.01.01.00 Obowiązuje w naprawach gwarancyjnych For guarantee repairs Только для гарантийных ремонтов Bei Garantiereparatur pflichtig</p>	1	<p>GCO-DP-21-13 GCO-DP-21-23 GCO-DP-29-26 GCO-DP-29-36</p>	

8		<p>Korpus zaworu trójdrogowego</p> <p>3-way valve body</p> <p>Корпус трёхходового клапана</p> <p>Dreiwegeventilskorps</p>	<p>Z1490.01.01.00</p> <p>Obowiązuje w naprawach gwarancyjnych</p> <p>For guarantee repairs</p> <p>Только для гарантийных ремонтов</p> <p>Bei Garantiereparatur pflichtig</p>	1	<p>GCO-DP-21-03</p> <p>GCO-DP-13-10</p>	
9		<p>Zawór do napełniania</p> <p>Filling Valve</p> <p>Заправочный клапан</p> <p>Anfüllventil</p>	<p>Z1490.01.02.40</p> <p>W tym:</p> <ol style="list-style-type: none"> 1.Trzpień 0700.01.03.03 2. Pokrętko 0700.01.03.08 3.Tulejka 0700.01.03.06 4.Oring 0700.01.03.02 5. Oring 0700.01.03.04 6. Oring 0700.01.00.10 7. Śruba M4 x 6 <p>including:</p> <ol style="list-style-type: none"> 1.Mandrel 0700.01.03.03, 2.Knob 0700.01.03.08 3.Funnel 0700.01.03.06 4.O-ring 0700.01.03.02 5. O-ring 0700.01.03.04 6. O-ring 0700.01.00.10 7.Screw M4x6 <p>включая</p> <ol style="list-style-type: none"> 1. Стержень 0700.01.03.03, 2. Поворотная ручка 0700.01.03.08 3. Втулка 0700.01.03.06 4.O-ring 0700.01.03.02 5. O-ring 0700.01.03.04 6. O-ring 0700.01.00.10 7. Винт M4x6 <p>inklusive:</p> <ol style="list-style-type: none"> 1. Bolzen 0700.01.03.03 2. Drehknopf 0700.01.03.08 3.Busche 0700.01.03.06 4.O-ring 0700.01.03.02 5. O-ring 0700.01.03.04 6. O-ring 0700.01.00.10 7. Schraube M4 x 6 	1	<p>GCO-DP-21-03</p> <p>GCO-DP-13-10</p> <p>GCo-DP-21-13</p> <p>GCO-DP-29-26</p> <p>GCO-DP-29-36</p>	


10	34	<p>Ogranicznik Przepływu</p> <p>Flow limiter</p> <p>Ограничитель протока</p> <p>Durchflussbegrenzer</p>	<p>Z0700.01.11.00 10 l element hydrobloku element of hydraulic group элемент гидроблока Hydroblockbaustein</p>	1	<p>GCO-DP-21-03-21/21 GCO-DP-13-10 21/21 GCO-DP-21-03-24/24 GCO-DP-13-10 24/24 GCO-DP-13-10 13/24 GCO-DP-21-13 21/21 GCO-DP-21-13 24/24 GCO-DP-21-23</p>	
11	26	<p>Czujnik przepływu w.u.</p> <p>Domestic water flow switch</p> <p>Датчик протока хозяйственной воды</p> <p>Warmwasserdurchflussfühler</p>	<p>Z0700.01.09.00 element hydrobloku element of hydraulic group элемент гидроблока Hydroblockbaustein</p>	1	<p>GCO-DP-21-03 GCO-DP-13-10</p>	
		<p>Warmwasserdurchflussfühler</p>	<p>Z1060.01.03.00 element hydrobloku element of hydraulic group элемент гидроблока Hydroblockbaustein</p>	1	<p>GCO-DP-21-13 GCO-DP-21-23 GCO-DP-29-26 GCO-DP-29-36</p>	
12	25	<p>Zawór bezpieczeństwa 3 bar</p> <p>Safety valve 3-bar</p> <p>Предохранительный клапан 3 бара</p> <p>Sicherheitsventil 3 bar</p>	<p>Z0700.01.06.00 element hydrobloku element of a hydraulic group элемент гидроблока Hydroblockbaustein</p>	1	<p>GCO-DP-21-03 GCO-DP-13-10 GCO-DP-21-13 GCO-DP-21-23 GCO-DP-29-26 GCO-DP-29-36 uniCO ELEGANCE turbo uniCO ELEGANCE</p>	

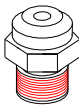
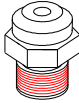
13	12	<p>Silnik zaworu trójdrożnego</p> <p>Engine of 3-way valve</p> <p>Двигатель трёхходового клапана</p> <p>Dreiwegeventilsmoto</p>	<p>Z1480.01.05.00</p> <p>element hydrobloku element of hydraulic group элемент гидроблока Hydroblockbaustein</p>	1	<p>GCO-DP-21-03 GCO-DP-13-10</p>	
14	18	<p>Czujnik NTC stykowy</p> <p>Contact NTC sensor</p> <p>Датчик NTC контактный</p> <p>NTC Temperaturfühler</p>	<p>Z1460.00.90.00 lub / or / или/oder Z1780.00.90.00 $\beta = 3977 \pm 2\%$ $\varnothing 18$</p>	1	<p>GCO-DP-21-03 GCO-DP-29-26 uniCO ELEGANCE turbo</p>	 lub / or / или/oder 
	27		<p>Z1480.00.91.00 lub / or / или/oder Z1780.00.91.00 $\beta = 3977 \pm 2\%$ $\varnothing 14$</p>	1	GCO-DP-21-03	
	18		<p>Z1460.00.90.00 $\beta = 3977 \pm 2\%$ $\varnothing 18$</p>	1	<p>GCO-DP-21-13 GCO-DP-29-36</p>	
	27		<p>Z1460.00.92.00 $\beta = 3977 \pm 2\%$ $\varnothing 12$</p>	1	<p>GCO-DP-21-13 GCO-DP-29-36 GCO-DP-29-26</p>	
15	19	<p>Przetwornik ciśnienia z uszczelką</p> <p>Pressure transducer with a gaske</p> <p>Преобразователь давления с прокладкой</p> <p>Druckumsetzer</p>	<p>Z1480.18.00.00 typ / type / типа/Typ TCHBB00</p> <p>lub / or / или / oder</p> <p>Z1480.08.00.00 typ / type / типа/Typ OTMA 400.761/D</p>	1	<p>GCO-DP-21-03 GCO-DP-21-13 GCO-DP-29-36 GCO-DP-29-26 uniCO ELEGANCE turbo</p>	


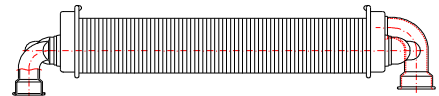
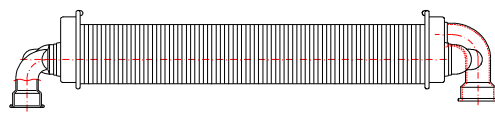

16		<p>Czujnik przepływu wody</p> <p>Water flow switch</p> <p>Датчик протока воды</p> <p>Warmwasserdurchflussfühler</p>	<p>Z0850.07.00.00 typ / type / типа/ Тип VK 315M SIKA</p>	1	<p>uniCO ELEGANCE turbo uniCO ELEGANCE</p>		
17	8	<p>Zespół gazowy</p> <p>Gas unit</p> <p>Газовый узел</p> <p>Gasventil</p>	<p>Z1490.03.00.00 typ / type / типа/ Тип VGU56S A1109</p>	1	<p>GCO-DP-13-10 GCO-DP-21-03 GCO-DP-21-13 GCO-DP-21-23 uniCO ELEGANCE turbo uniCO-24 ELEGANCE</p> <p>Z podz. rury gazowej nr With Gas pipe Draw № С газовой трубой № черт mit Gasrohr Nr: Z1020.00.20.00</p>		 <p>Do palnika firmy Polidoro К горелке Polidoro</p>
		<p>Z0900.03.00.00 typ / type / типа/ Тип 845 SIGMA SIT</p>	<p>GCO-DP-13-10 GCO-DP-21-03 GCO-DP-21-13 GCO-DP-21-23 uniCO ELEGANCE turbo uniCO-24 ELEGANCE</p> <p>Z podz. rury gazowej nr With Gas pipe Draw № С газовой трубой № черт mit Gasrohr Nr: Z1020.00.21.00</p>			 <p>Do palnika firmy Polidoro К горелке Polidoro</p>	

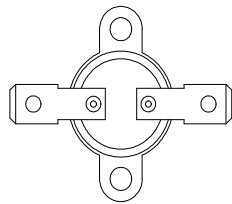
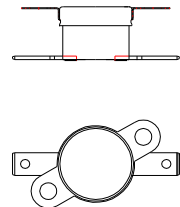
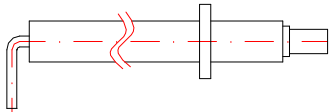
18	8	Zespół gazowy Gas unit Газовый узел Gasventil	Z1490.03.00.00 typ / type / типа/Тип VGU56S A1109	1	GCO-DP-29-36 GCO-DP-29-26 uniCO-29 ELEGANCE Z podz. rury gazowej nr With Gas pipe Draw № С газовой трубой № черт mit Gasrohr Nr: Z1750.00.40.00		
			Z0900.03.00.00 typ / type / типа/Тип 845 SIGMA SIT		GCO-DP-29-36 GCO-DP-29-26 uniCO-29 ELEGANCE Z podz. rury gazowej nr With Gas pipe Draw № С газовой трубой № черт mit Gasrohr Nr: Z1750.00.41.00		
19		Dysza palnika na gaz ziemny: Nozzle of a burner for natural gas: Сопло горелки природный газ: Brennerdüse, Erdgas: 2E-G20-20mbar	Z0951.70.00.01 oznaczenie 130 designation 130 маркировка 130 Bezeichnung 130	11	GCO-DP-13-10 GCO-DP-21-03 GCO-DP-21-13 GCO-DP-21-23 GCO-24-01-13 GCO-24-01-21 GCO-24-01-24 GCO-24-00		
20		Dysza palnika na gaz ziemny: Nozzle of a burner for natural gas Сопло горелки природный газ: Brennerdüse, Erdgas: 2E-G20-13mbar	Z0568.70.00.01 oznaczenie 140 designation 140 маркировка 140 Bezeichnung 140	11	GCO-DP-13-10 GCO-DP-21-03 GCO-DP-21-23 GCO-DP-21-13 GCO-24-01-13 GCO-24-01-21 GCO-24-01-24 GCO-24-00		

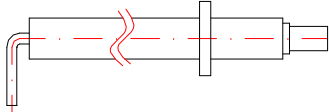
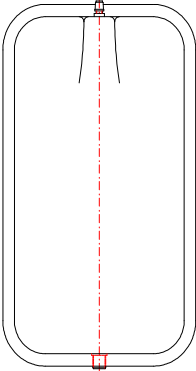
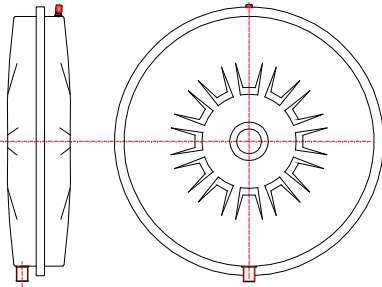
21	Dysza palnika na gaz ziemny: Nozzle of a burner for natural gas Сопло горелки природный газ: Brennerdüse, Erdgas: 2Lw-G27-20mbar	Z0954.70.00.01 oznaczenie 145 designation 145 маркировка 145 Bezeichnung 145	11	GCO-DP-21-03 GCO-DP-13-10 GCO-DP-21-23 GCO-DP-21-13 GCO-24-01-13 GCO-24-01-21 GCO-24-01-24 GCO-24-00	
22	Dysza palnika na gaz ziemny: Nozzle of a burner for natural gas Сопло горелки природный газ: Brennerdüse, Erdgas: 2Ls-G2.350-13mbar	Z0952.70.00.01 oznaczenie 175 designation 175 маркировка 175 Bezeichnung 175	11	GCO-DP-13-10 GCO-DP-21-03 GCO-DP-21-23 GCO-DP-21-13 GCO-24-01-13 GCO-24-01-21 GCO-24-01-24 GCO-24-00	
23	Dysza palnika na gaz skroplony Nozzle of a burner for liqefied gas Сопло горелки сжиженный газ: Brennerdüse, Erdgas: 3P-G31 - 37 mbar	Z0753.70.00.01 oznaczenie 85 designation 85 маркировка 85 Bezeichnung 85	11	GCO-DP-13-10 GCO-DP-21-03 GCO-DP-21-23 GCO-DP-21-13 GCO-24-01-13 GCO-24-01-21 GCO-24-01-24 GCO-24-00	
24	Dysza palnika na gaz skroplony Nozzle of a burner for liqefied gas Сопло горелки сжиженный газ: Brennerdüse, Erdgas: 3B/P-G30 - 37 mbar	Z0953.70.00.01 oznaczenie 82 designation 82 маркировка 82 Bezeichnung 82	11	GCO-DP-13-10 GCO-DP-21-03 GCO-DP-21-23 GCO-DP-21-13 GCO-24-01-13 GCO-24-01-21 GCO-24-01-24 GCO-24-00	

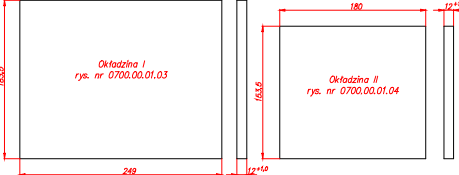
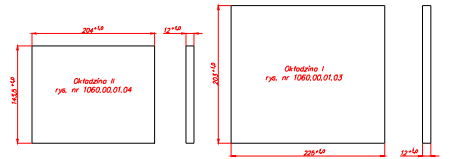
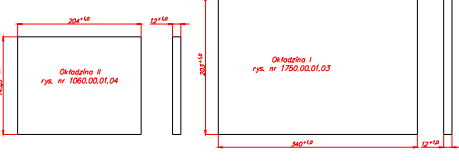

25	Dysza palnika na gaz ziemny: Nozzle of a burner for natural gas: Сопло горелки природный газ: Brennerdüse, Erdgas: 2E-G20-20mbar	Z0561.70.00.01 oznaczenie 125 designation 125 маркировка 125 Bezeichnung 125	16	GCO-DP-29-36 GCO-DP-29-26 GCO-29-16	
26	Dysza palnika na gaz ziemny: Nozzle of a burner for natural gas Сопло горелки природный газ: Brennerdüse, Erdgas: 2Ls-G2.350-13mbar	Z0562.70.00.01 oznaczenie 190 designation 190 маркировка 190 Bezeichnung 190	16	GCO-DP-29-26 GCO-DP-29-36	
27	Dysza palnika na gaz skroplony Nozzle of a burner for liqefied gas Сопло горелки сжиженный газ: Brennerdüse, Erdgas: 3P-G31 - 37 mbar 3B/P-G30-37mbar	Z0953.70.00.01 oznaczenie 82 designation 82 маркировка 82 Bezeichnung 82	16	GCO-DP-29-26 GCO-DP-29-36 GCO-29-16	
	Dysza palnika na gaz ziemny: Nozzle of a burner for natural gas Сопло горелки природный газ: Brennerdüse, Erdgas: 2Ls-G2.350-13mbar	Z0402.70.00.01 oznaczenie 180 designation 180 маркировка 180 Bezeichnung 180	16	GCO-29-16	
28	Dysza palnika na gaz ziemny: Nozzle of a burner for natural gas Сопло горелки природный газ: Brennerdüse, Erdgas: 2E-G20-13mbar 2Lw-G27-20mbar	Z0568.70.00.01 oznaczenie 140 designation 140 маркировка 140 Bezeichnung 140	16	GCO-DP-29-26 GCO-DP-29-36 GCO-29-16	

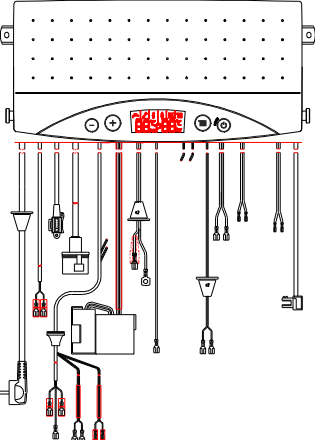
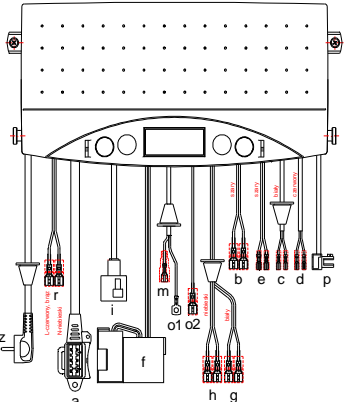
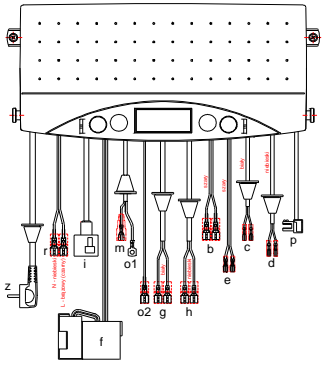
29	<p>Dysza palnika na gaz ziemny: Nozzle of a burner for natural gas Сопло горелки природный газ: Brennerdüse, Erdgas: 2E-G20-20mbar 2E-G20-13mbar</p>	<p>Z0568.70.00.01</p> <p>oznaczenie 140 designation 140 маркировка 140 Bezeichnung 140</p>	12	GCO-DP-21-03 -29/29	
30	<p>Dysza palnika na gaz ziemny: Nozzle of a burner for natural gas Сопло горелки природный газ: Brennerdüse, Erdgas: 2Ls-G2.350-13mbar</p>	<p>Z0402.70.00.01</p> <p>oznaczenie 180 designation 180 маркировка 180 Bezeichnung 180</p>	12	GCO-DP-21-03 -29/29	
31	<p>Dysza palnika na gaz skroplony Nozzle of a burner for liqefied gas Сопло горелки сжиженный газ: Brennerdüse, Erdgas: 3P-G31 - 37 mbar 3B/P-G31- 37mbar</p>	<p>Z0753.70.00.01</p> <p>oznaczenie 85 designation 85 маркировка 85 Bezeichnung 85</p>	12	GCO-DP-21-03 -29/29	
32	<p>Dysza palnika na gaz ziemny: Nozzle of a burner for natural gas Сопло горелки природный газ: Brennerdüse, Erdgas: 2Lw-G27-20mbar</p>	<p>Z0954.70.00.01</p> <p>oznaczenie 145 designation 145 маркировка 145 Bezeichnung 145</p>	12	GCO-DP-21-03 -29/29	

33	13	<p>Wymiennik ciepła spalinowo-woda</p> <p>Flue gas – water Exchange</p> <p>Теплообменник продукты сгорания-вода</p> <p>Abgas-Wasser Wärmetauscher</p>	<p>Z0700.06.00.00 typ / type / типа/Typ PR18751007 – 78</p> <p>lub / or / или/oder</p> <p>Z0700.16.00.00 typ / type / типа/Typ 2.15 35.079.05.C – 79</p>	1	<p>GCO-DP-21-03 GCO-DP-13-10 uniCO ELEGANCE turbo uniCO ELEGANCE</p>	
			<p>Z1060.06.00.00 typ / type / типа/Typ PRB 18/542 -72</p> <p>lub / or / или/oder</p> <p>Z1060.16.00.00 typ / type / типа/Typ 2.56.35.072.02. 72</p>	1	<p>GCO-DP-21-13 GCO-DP-21-23</p>	
			<p>Z1750.06.00.00 typ / type / типа/Typ 2563511501XX115 żeberek firmy Valmex</p>	1	<p>GCO-DP-29-36 GCO-DP-29-26</p>	
			<p>Z2030.06.00.00 typ / type / типа/Typ firmy Valmex</p>	1	<p>GCO-29-16</p>	

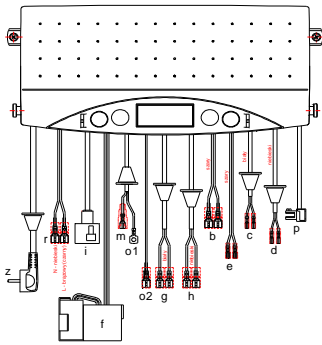
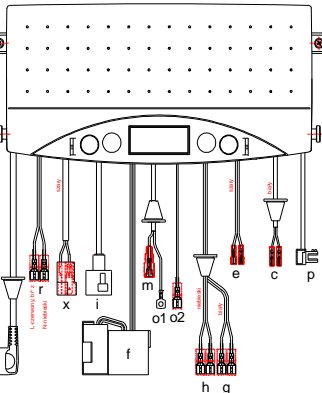
34	15	Ogranicznik temperatury 95°C Temperature limiter 95°C Ограничитель температуры 95°C Temperaturbegrenzer 95°C	Z0700.71.21.00 typ / type / типа/Typ 2455R lub / or / или/oder	1	GCO-DP-21-03 GCO-DP-13-10 GCO-DP-21-13 GCO-DP-21-23 GCO-DP-29-26 GCO-DP-29-36 uniCO ELEGANCE turbo uniCO ELEGANCE	
		Z0560.71.21.00 typ / type / типа/Typ 2455R				
35	16	Ogranicznik temperatury 75°C Temperature limiter 75°C Ограничитель температуры 75°C Temperaturbegrenzer 75°C	Z0560.71.22.00 typ / type / типа 2455R	1	GCO-DP-13-10 GCO-DP-21-23 GCO-DP-29-26 uniCO ELEGANCE	
36	9	Elektroda kontroli płomienia Flame – control electrode Электрод контроля пламени Flammekontrolelektrode	Z0560.00.03.00	1	GCO-DP-21-03 GCO-DP-13-10 GCO-DP-21-13 GCO-DP-21-23 uniCO ELEGANCE turbo GCO-24-00	
37	10	Elektroda zapalająca Ignition electrode Зажигающий электрод Zündelektrode	Z0560.00.03.00	1		

36a	9	Elektroda kontroli płomienia Flame – control electrode Электрод контроля пламени Flammekontrol-elektrode	Z0560.00.03.00	1	GCO-DP-29-36 GCO-DP-29-26 GC0-29-16	
37a	10	Elektroda zapalająca Ignition electrode Зажигающий электрод Zündelektrode	Z0560.00.03.00	2		
38	17	Naczynie wyrównawcze (Zbiornik kompensacyjny) Compensation tank	Z0700.17.00.00 typ / type / типа/Typ RP 250 Lt6	1	GCO-DP-13-10 GCO-DP-21-03 GCO-DP-21-13 GCO-DP-21-23 uniCO ELEGANCE turbo uniCO ELEGANCE	
		Расширительный мембранный бак (компенсационный бак) Ausdehnungsgefäß	Z0560.17.10.00 Typ / Type / типа/Typ 521-S6DT lub / or / или/oder CP392	1	GCO-DP-29-36 GCO-DP-29-26 GC0-29-16	

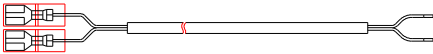
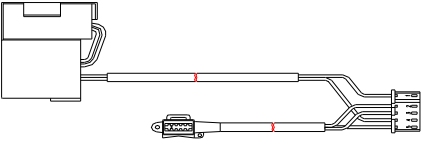
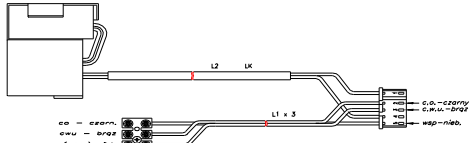
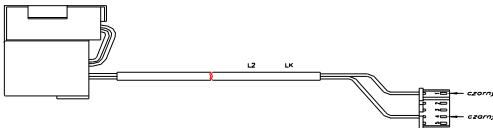
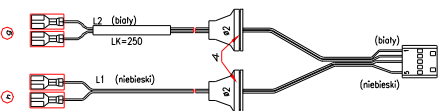
39		<p>Okładzina I Plate I Облицовка I Isolierung I</p> <p>Okładzina II Plate II Облицовка II Isolierung II</p>	<p>Z0700.00.01.03 (2 szt./pcs./шт/ Stck)</p> <p>Z0700.00.01.04 (2 szt./pcs./шт/ Stck.)</p>	2 2	<p>GCO-DP-13-10 GCO-DP-21-03 uniCO ELEGANCE turbo GCO-24-00</p>	<p>plate I облицовка I Isolierung I</p> <p>plate II облицовка II Isolierung II</p> 
40		<p>Okładzina I Plate I Облицовка I Isolierung I</p> <p>Okładzina II Plate II Облицовка II Isolierung II</p>	<p>Z1060.00.01.03 (2 szt./pcs./шт/ Stck)</p> <p>Z1060.00.01.04 (2 szt./pcs./шт/ Stck)</p>	2 2	<p>GCO-DP-21-13 GCO-DP-21-23</p>	<p>plate II облицовка II Isolierung II</p> <p>plate I облицовка I Isolierung I</p> 
41		<p>Okładzina I Plate I Облицовка I Isolierung I</p> <p>Okładzina II Plate II Облицовка II Isolierung II</p>	<p>Z1750.00.01.03 (2 szt./pcs./шт/ Stck)</p> <p>Z1060.00.01.04 (2 szt./pcs./шт/ Stck)</p>	2 2	<p>GCO-DP-29-36 GCO-DP-29-26 GCO-29-16</p>	<p>plate II облицовка II Isolierung II</p> <p>plate I облицовка I Isolierung I</p> 
42	30	<p>Generator iskry Spark generator Генератор искры Funkegenerator</p>	<p>Z1480.10.00.00</p>	1	<p>GCO-DP-13-10 GCO-DP-21-03 GCO-DP-21-13 GCO-DP-21-23 uniCO ELEGANCE turbo uniCO ELEGANCE GCO-DP-29-36 GCO-DP-29-26</p>	

43		<p>Panel sterowania</p> <p>Control panel</p> <p>Панель управления</p> <p>Steuertafel</p>	<p>Z1620.21.00.00 Firma / By / фирмы / Firma TESTER</p>	1	<p>GCO-DP-21-03 patrz instrukcja nr IM-495:2012 załączana do panelu</p> <p>look instruction of the No. IM-495: 2012 attached to the panel</p> <p>смотри инструкция № IM-495:2012 прилагаемая к панели</p> <p>sieh die Anweisung der Nr. IM-495: 2012 der Podiumsdiskussion beigefügt</p>	
44		<p>Panel sterowania</p> <p>Control panel</p> <p>Панель управления</p> <p>Steuertafel</p>	<p>Z1480.21.00.00 Firma / By / фирмы / Firma TESTER</p>	1	<p>GCO-DP-13-10 patrz instrukcja nr IM-495:2012 załączana do panelu</p> <p>look instruction of the No. IM-495: 2012 attached to the panel</p> <p>смотри инструкция № IM-495:2012 прилагаемая к панели</p> <p>sieh die Anweisung der Nr. IM-495: 2012 der Podiumsdiskussion beigefügt</p>	
45		<p>Panel sterowania</p> <p>Control panel</p> <p>Панель управления</p> <p>Steuertafel</p>	<p>Z1680.21.00.00 Firma / By / фирмы / Firma TESTER</p>	1	<p>GCO-DP-21-23 patrz instrukcja nr IM-495:2012 załączana do panelu</p> <p>look instruction of the No. IM-495: 2012 attached to the panel</p> <p>смотри инструкция № IM-495:2012 прилагаемая к панели</p> <p>sieh die Anweisung der Nr. IM-495: 2012 der Podiumsdiskussion beigefügt</p>	

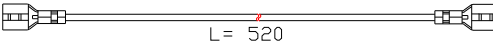
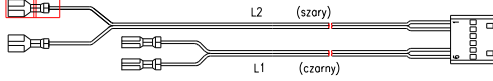
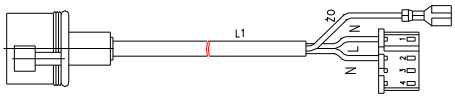
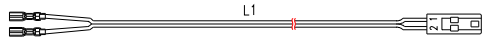
46		<p>Panel sterowania</p> <p>Control panel</p> <p>Панель управления</p> <p>Steuertafel</p>	<p>Z1700.21.00.00 Firmy / By / фирмы/ Firma TESTER</p> <hr/> <p>Z1750.21.00.00 Firmy / By / фирмы/ Firma TESTER</p> <p>inne ustawienie parametru P06 jak w kotłach do 24kW other placing the P06 parameter like in boilers up to 24 kW другое поставление параметра П06 как в котлах к 24 кВт das ander den Parameter P06 Stellen wie in den Kesseln zu 24 kW</p>	1	<p>GCO-DP-21-13 patrz instrukcja nr IM-495:2012 załączana do panelu</p> <p>look instruction of the No. IM-495: 2012 attached to the panel</p> <p>смотри инструкция № IM-495:2012 прилагаемая к панели</p> <p>sieh die Anweisung der Nr. IM-495: 2012 der Podiumsdiskussion beigefügt</p>	
47		<p>Panel sterowania</p> <p>Control panel</p> <p>Панель управления</p> <p>Steuertafel</p>	<p>Z2060.21.00.00 Firmy / By / фирмы/ Firma TESTER</p>	1	<p>uniCO ELEGANCE turbo patrz instrukcja nr IM-495:2012 załączana do panelu</p> <p>look instruction of the No. IM-495: 2012 attached to the panel</p> <p>смотри инструкция № IM-495:2012 прилагаемая к панели</p> <p>sieh die Anweisung der Nr. IM-495: 2012 der Podiumsdiskussion beigefügt</p>	


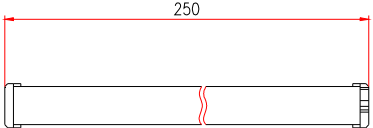
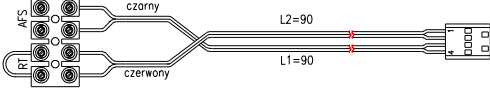
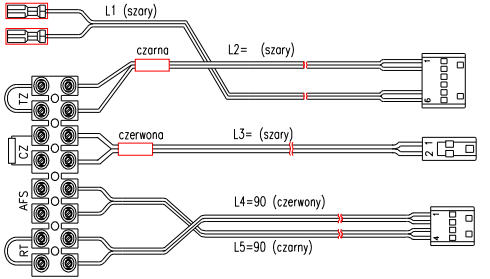
48		<p>Panel sterowania</p> <p>Control panel</p> <p>Панель управления</p> <p>Steuertafel</p>	<p>Z1730.21.00.00 Firma / By / фирмы/ Firma TESTER</p>	<p>GCP-DP-29-26 patrz instrukcja nr IM-495:2012 załączana do panelu</p> <p>look instruction of the No. IM-495: 2012 attached to the panel</p> <p>смотри инструкция № IM-495:2012 прилагаемая к панели</p> <p>sieh die Anweisung der Nr. IM-495: 2012 der Podiumsdiskussion beigefügt</p>	
49		<p>Panel sterowania</p> <p>Control panel</p> <p>Панель управления</p> <p>Steuertafel</p>	<p>Z2020.21.00.00 Firma / By / фирмы/ Firma TESTER</p>	<p>GCO-13-00 GCO-24-00 GCO-29-16</p> <p>patrz instrukcja nr IM-495:2012 załączana do panelu</p> <p>look instruction of the No. IM-495: 2012 attached to the panel</p> <p>смотри инструкция № IM-495:2012 прилагаемая к панели</p> <p>sieh die Anweisung der Nr. IM-495: 2012 der Podiumsdiskussion beigefügt</p>	

50		<p>Płyta Sterownika</p> <p>Control board</p> <p>Плата управления</p> <p>Steuerplatine</p>	<p>Z1620.21.02.00 firmy / by / фирмы / Firma TESTER</p>	1	<p>GCO-DP-21-03 GCO-DP-13-10 GCO-DP-21-13 GCO-GP-21-23 GCO-DP-29-36 GCP-DP-29-26 uniCO ELEGANCE uniCO ELEGANCE turbo</p> <p>patrz instrukcja nr IM-481:2011 załączana do płyty look instruction of the No. IM-481:2011 attached to the board смотри инструкция № IM-481:2011 прилагаемая к плате sieh die Anweisung der Nr IM-481:2011 die Platine beigefügt</p>	
51		<p>Płytką Wyświetlacza</p> <p>Board of display</p> <p>Плата дисплея</p> <p>Displayplatine</p>	<p>Z1620.21.01.00 (firmy / by / фирмы/ Firma Tester)</p>	1	<p>GCO-DP-21-03 GCO-DP-13-10 GCO-DP-21-13 GCO-DP-21-23 GCO-DP-29-36 GCP-DP-29-26 uniCO ELEGANCE uniCO ELEGANCE turbo</p>	
52		<p>Przewód przyłączeniowy M1</p> <p>Connection wire M1</p> <p>Присоединительный провод M1</p> <p>Anschlussleitung M1</p>	<p>Z1620.21.03.00</p>	1	<p>GCO-DP-13-10 GCO-DP-21-03 GCO-DP-21-13 GCO-DP-29-36 GCP-DP-29-26 uniCO ELEGANCE turbo uniCO ELEGANCE</p>	

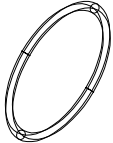
53	<p>Przewód generatora iskry Wire of spark generator Провод генератора искры Leitung des Funkegenerators</p>	Z1620.21.04.00	1	<p>GCO-DP-13-10 GCO-DP-21-03 GCO-DP-21-13 GCO-DP-29-36 GCP-DP-29-26 uniCO ELEGANCE turbo uniCO ELEGANCE</p>	
54	<p>Przewód pompy i zaworu Pump and valve wire unit Узел провода насоса и клапана Leitungssatz der Pumpe und Ventil</p>	Z1620.21.05.00	1	<p>GCO-DP-13-10 GCO-DP-21-03</p>	
55	<p>Przewód pompy i zaworu Wire of a pump and Valve Провод насоса и клапана Leitung der Pumpe und Ventil</p>	Z2060.21.05.00	1	<p>uniCO ELEGANCE turbo uniCO ELEGANCE</p>	
56	<p>Przewód pompy Wire of a pump Провод насоса Pumpunleitung</p>	Z1700.21.05.00	1	<p>GCO-DP-21-13 GCO-DP-29-36 GCP-DP-29-26</p>	
57	<p>Przewód ograniczników Wire of temperature limiter Провод ограничителей Begrenzerleitung</p>	Z1480.21.06.00	1	<p>GCO-DP-29-26 GCO-DP-21-23</p>	

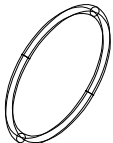
58		<p>Zespół przewodu czujników Wires unit of sensors Узел проводов датчиков Leitungssatz des Fühlers</p>	Z1620.21.06.00	1	GCO-DP-21-03	
59		<p>Zespół przewodu czujników Wires unit of sensors Узел проводов датчиков Leitungssatz des Fühlers</p>	Z2060.21.06.00	1	uniCO ELEGANCE turbo	
60		<p>Przewód czujnika płomienia Wire of flame sensor Провод датчика пламени Leitung des Flammfühlers</p>	Z1620.21.07.00	1	<p>GCO-DP-13-10 GCO-DP-21-03 GCO-DP-21-13 GCO-DP-21-23 GCO-24-01-xx GCO-DP-29-36 GCO-DP-29-26 uniCO ELEGANCE uniCO ELEGANCE turbo</p>	
61		<p>Przewód zapalacza Igniter's wire Продод зажигателя Zünderleitung</p>	Z1620.00.01.00	1	GCO-DP-21-03	

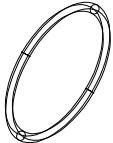
62	<p>Przewód ochrony pompy Wire of pump protection Защитный кабель насоса Leitung des Pumpenschutz</p>	Z1620.21.08.00	1	<p>GCO-DP-13-10 GCO-DP-21-03 GCO-DP-21-13 GCO-DP-21-23 GCO-24-01-xx GCO-DP-29-36 GCO-DP-29-26 uniCO ELEGANCE uniCO ELEGANCE turbo</p>	
63	<p>Przewód czujnika w.u i modulatora Wire of sensor domestic water and modulator Провод датчика хозяйственной воды и модулятора Leitung des Modulators und Brauchwasserfühler</p>	Z1620.21.09.00	1	<p>GCO-DP-13-10 GCO-DP-21-03 GCO-DP-21-13 GCO-DP-21-23 GCO-DP-29-36 GCO-DP-29-26</p>	
64	<p>Przewód zespołu gazowego Wire of gas valve Провод газового узла Gasentilleitung</p>	Z1680.21.07.00	1	<p>GCO-DP-13-10 GCO-DP-29-26 uniCO ELEGANCE</p>	
65	<p>Przewód czujnika NTC WU Wire of NTC sensor (domestic water) Провод датчика NTC хозяйственной воды NTC Brauchwasserfühlerleitung</p>	Z1620.21.11.00	1	<p>GCO-DP-13-10 GCO-DP-21-03</p>	

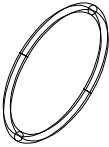
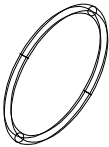
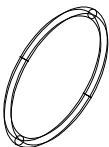
66		Przewód czujnika ciśnienia Wire of pressure sensor Провод датчика давления Druckfühlerleitung	Z1620.21.12.00	1	GCO-DP-13-10 GCO-DP-21-03 GCO-DP-21-13 GCO-DP-21-23 GCO-DP-29-36 GCO-DP-29-26 uniCO ELEGANCE uniCO ELEGANCE turbo	
67		Kabel płaski wyświetlacza Flat cable of the display Плоский кабель дисплея Displayflachkabel	Z1620.21.13.00	1	GCO-DP-13-10 GCO-DP-21-03 GCO-DP-21-13 GCO-DP-21-23 GCO-DP-29-36 GCO-DP-29-26 uniCO ELEGANCE uniCO ELEGANCE turbo	
68		Przyłącze czujników Terminal of sensors	Z1620.21.14.00	1	GCO-DP-13-10 GCO-DP-21-03 GCO-DP-21-13 GCO-DP-21-23 GCO-DP-29-36 GCO-DP-29-26	
69		Присоединительные концы датчиков Fühleranschluss	Z2060.21.14.00	1	uniCO ELEGANCE turbo	





70		Przewód wentylatora i zespołu gazowego Wire of fan and gas Valve Провод вентилятора и газового узла Ventilator und Gasrentilleitung	Z1700.21.09.00	1	GCO-DP-21-13 GCO-DP-29-36	
71		Przewód czujnika NTC WU Wire of NTC sensor (domestic water) Провод датчика NTC хозяйственной воды Brauchwasser NTC Fühlerleitung	Z1700.21.11.00	1	GCO-DP-21-13 GCO-DP-21-23 GCO-DP-29-36 GCO-DP-29-26	
72		Przewód czujnika NTC WG Wire of NTC sensor (heating water) Провод датчика NTC отопительной воды Heizwasser NTC Fühlerleitung	Z1700.21.08.00	1	GCO-DP-13-10 GCO-DP-21-13 GCO-DP-21-23 GCO-DP-29-36 GCO-DP-29-26	
	Провод датчика NTC отопительной воды Heizwasser NTC Fühlerleitung	Z2020.21.08.00	1	uniCO ELEGANCE		
73		Przewód ograniczników Wire of connecting the limiter Провод подлончнёвы ограничителя Cable Limiter	Z1480.21.08.00	1	GCO-DP-13-10 uniCO ELEGANCE	


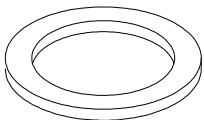
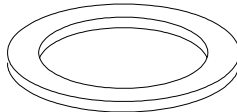
73		<p style="text-align: center;">Uszczelka Oring</p> <p style="text-align: center;">O-ring gasket</p> <p style="text-align: center;">Прокладка O-кольцо</p> <p style="text-align: center;">Dichtung O-Ring</p>	<p style="text-align: center;">Z0700.01.00.14</p> <p style="text-align: center;">Ø17,86 x 2.62</p>	11	<p style="text-align: center;">GCO-DP-21-03</p> <p>1. Uszczelnienie wymiennika płytowego 1. To seal a plate heat exchanger 1. Уплотнение пластинчатого теплообменника 1. Verdichtung des Plattewärmetauschers</p> <p style="text-align: center;">4 szt./pcs./шт./Stck./Stück.</p> <p>2. Uszczelnienie rur z wymiennikiem spaliny – woda 2. To seal connections between pipes and a flue-gas - water heat exchanger 2. Уплотнение труб с теплообменником продукты сгорания-вода 2. Verdichtung der Abgas-Wasserwärmetauschersrohr</p> <p style="text-align: center;">2 szt./pcs./шт./Stck./Stück</p> <p>3. Uszczelnienie zaworu bezpieczeństwa 3. To seal the safety valve 3. Уплотнение предохранительного клапана 3. Verdichtung des Sicherheitventils</p> <p style="text-align: center;">1 szt./pcs./шт./Stck./Stück</p> <p>4. Uszczelnienie króćca pompy 4. To seal the pump's connector 4. Уплотнение патрубка насоса 4. Verdichtung des Pumpestützens</p> <p style="text-align: center;">1 szt./pcs./шт./Stck./Stück</p> <p>5. Uszczelnienie rurki w hydrobloku 5.To seal connection between pipes and hydraulic group 5.Уплотнение трубы в гидроблоке 5.Verdichtung der Rohr mit dem Hydroblock</p> <p style="text-align: center;">2 szt./pcs./шт./Stck./Stück</p> <p>6. Uszczelnienie rury powrotnej 6. To seal connection 6.Уплотнение возвратной трубы 6. Verdichtung der Rücklaufrohr</p> <p style="text-align: center;">1 szt./pcs./шт./Stck. /Stück</p>	
----	--	--	---	----	--	---

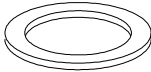
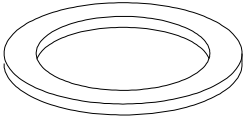
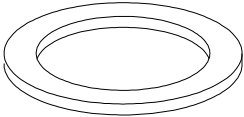
73 cd	<p style="text-align: center;">Uszczelka Oring</p> <p style="text-align: center;">O-ring gasket</p> <p style="text-align: center;">Прокладка О-кольцо</p> <p style="text-align: center;">Dichtung O-Ring</p>	<p style="text-align: center;">Z0700.01.00.14</p> <p style="text-align: center;">Ø17,86 x 2.62</p>	<p style="text-align: center;">GCO-DP-21-13</p> <p style="text-align: center;">GCO-DP-21-23</p> <p style="text-align: center;">GCO-DP-29-36</p> <p style="text-align: center;">GCO-DP-29-26</p> <p>1. Uszczelnienie zaworu bezpieczeństwa 1. To seal the safety valve 1. Уплотнение предохранительного клапана 1. Verdichtung des Sicherheitventils</p> <p style="text-align: center;">1 szt./pcs./шт./Stck./Stück</p> <p>2. Uszczelnienie korpusu zaworów 2. To seal the body valves 2. Уплотнение корпуса клапанов 2. Verdichtung des Ventilkorps</p> <p style="text-align: center;">1 szt./pcs./шт./Stck. Stück</p> <p>3. Uszczelnienie rury zasilania w hydrobloku 3. To seal a supply pipe in hydrogroup 3. Уплотнение питательной трубы в гидроблоке 3. Verdichtung der Speisrohr in dem Hydroblock</p> <p style="text-align: center;">1 szt./pcs./шт./Stck./ Stück</p> <p>4. Uszczelnienie rury powrotnej w hydrobloku 4. To seal a return pipe in hydrogroup 4. Уплотнение возвратной трубы в гидроблоке 4. Verdichtung der Rückrohr in dem Hydroblock</p> <p style="text-align: center;">1 szt./pcs./шт./Stck./Stück</p> <p>5. Uszczelnienie rur z wymiennikiem spaliny – woda 5. To seal connections between pipes and a flue-gas - water heat exchanger 5. Уплотнение труб с теплообменником продукты сгорания-вода 5. Verdichtung der Abgas-Wasserwärmetauschersrohr</p> <p style="text-align: center;">2 szt./pcs./шт./Stck. /Stück</p>	
----------	--	---	--	---

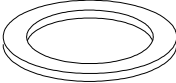

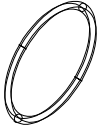
73 cd	<p style="text-align: center;">Uszczelka Oring</p> <p style="text-align: center;">O-ring gasket</p> <p style="text-align: center;">Прокладка O-кольцо</p> <p style="text-align: center;">Dichtung O-Ring</p>	<p style="text-align: center;">Z0700.01.00.14</p> <p style="text-align: center;">Ø17,86 x 2.62</p>	<p style="text-align: center;">uniCO ELEGANCE turbo</p> <p>1. Uszczelnienie zaworu bezpieczeństwa 1. To seal the safety valve 1. Уплотнение предохранительного клапана 1. Verdichtung des Sicherheitventils</p> <p style="text-align: center;">1 szt./pcs./шт./Stck./Stück</p> <p>2. Uszczelnienie korpusu zaworu spustowego 2.To seal a body of drain valve 2 Уплотнение корпуса спускного клапана 2.Verdichtung des Auslaufventilskorps</p> <p style="text-align: center;">1 szt./pcs./шт./Stck./Stück</p> <p>3. Połączenie rur z wymiennikiem, 3. To connect pipes with the heat exchanger, 3.Соединение труб с теплообменником 3.Vereinigung der Rohre mit Austauschcher</p> <p style="text-align: center;">2 szt./pcs./шт./Stck./Stück</p> <p>4.Uszczelnienie rury powrotnej w hydrobloku 4. To seal a return pipe in a hydrogroup 4. Уплотнение возвратной трубы в гидроблоке 4.Verdichtung der Rückrohr in Hydroblock</p> <p style="text-align: center;">1 szt./pcs./шт./Stck./Stück</p> <p>5. Połączenie rury powrotnej</p> <p style="text-align: center;">1 szt./pcs./шт./Stck./Stück</p> <p>5. To seal a return pipe 5.Соединение возвратной трубы 5.Verbindung der Rückrohr</p>	
----------	--	---	---	---

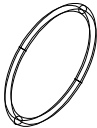

74		<p>Uszczelka Oring</p> <p>O-ring gasket</p> <p>Прокладка О-кольцо</p> <p>Dichtung O-Ring</p>	<p>Z0700.01.00.10 $\varnothing 9.25 \times 1.78$</p>	1	<p>GCO-DP-21-03</p> <p>1. Uszczelnienie rurki naczynia kompensacyjnego 1. To seal a pipe of a compensation tank 1. Уплотнение трубки расирительного бака 1. Verdichtung der Ausgleichbehälterrohr</p>	
76		<p>Uszczelka Oring</p> <p>O-ring gasket</p> <p>Прокладка О-кольцо</p> <p>Dichtung O-Ring</p>	<p>Z0700.01.00.11 $\varnothing 13.95 \times 2.62$</p>	3	<p>GCO-DP-21-03</p> <p>1. Połączenie rurki z.w.u.z hydroblokiem 1. To connect a pipe of domestic cold water with a hydraulic group 1. Соединение трубки холодной хозяйственной воды с гидроблоком 1. Verbindung der Kalt wasserrohr mit dem Hydroblock</p> <p>2. Połączenie rurki c.w.u. z hydroblokiem 2. To connect a pipe of domestic hot water ith a hydraulic group 2. Соединение трубки теплой хозяйственной воды с гидроблоком 2. Verbindung der Warmwasserrohr mit dem Hydroblock</p> <p>3. Połączenie rurki by-pass z hydroblokiem 3. To connect a by – pass pipe with a hydraulic group 3. Соединение трубки бай-пасс с гидроблоком 3. Verbindung der Bypassrohr mit dem Hydroblock</p>	
77		<p>Uszczelka Oring</p> <p>O-ring gasket</p> <p>Прокладка О-кольцо</p> <p>Dichtung O-Ring</p>	<p>Z0700.01.00.11 $\varnothing 13.95 \times 2.62$</p>	3	<p>GCO-DP-21-13</p> <p>1. Połączenie rurki z.w.u.z hydroblokiem 1. To connect a pipe of domestic cold water with a hydraulic group 1. Соединение трубки холодной хозяйственной воды с гидроблоком 1. Verbindung der Kaltwasserrohr mit dem Hydroblock</p> <p>2. Połączenie rurki c.w.u. z hydroblokiem 2. To connect a pipe of domestic hot water ith a hydraulic group 2. Соединение трубки теплой хозяйственной воды с гидроблоком 2. Verbindung der Warmwasserrohr mit dem Hydroblock</p>	


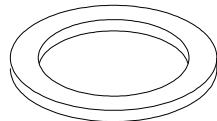
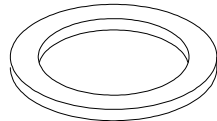
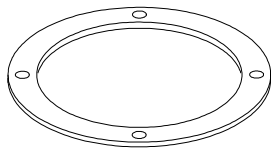
78	Uszczelka Oring O-ring gasket Прокладка О-кольцо Dichtung O-Ring	Z0700.01.00.11 $\varnothing 13.95 \times 2.62$	1	uniCO ELEGANCE turbo 1. Połączenie rurki by-pass z hydroblokiem 1. To connect a by – pass pipe with a hydraulic group 1. Соединение трубки бай-пасс с гидроблоком 1. Verbindung der Bypassrohr mit dem Hydroblock	
	Uszczelka Oring O-ring gasket Прокладка О-кольцо Dichtung O-Ring	Z0700.01.00.11 $\varnothing 13.95 \times 2.62$	2	GCO-DO-29-36 GCO-DP-29-26 1. Połączenie rur w.u.z wymiennikiem 1. To connect a comestic hot water pipe with an exchanger 1.Соединение труб хозяйственной воды с теплообменником 1.Verbindung der Brauchwasserrohr mit Wärmetauscher	
79	Uszczelka Oring O-ring gasket Прокладка О-кольцо Dichtung O-Ring	Z0700.01.00.15 $\varnothing 6.75 \times 1.78$	1	GCO-DP-21-13 GCO-DP-21-23 uniCO ELEGANCE turbo GCO-DP-29-36 GCO-DP-29-26 1. Uszczelnienie przyłącza przetwornika ciśnienia 1.To seal a connector of a pressure transducer 1.Уплотнение соединения преобразователя давления 1.Verdichtung des Druckumsetzeranschlusses	
80	Uszczelka Oring O-ring gasket Прокладка О-кольцо Dichtung O-Ring	Z1060.01.00.04 $\varnothing 5.5 \times 2.0$	1	GCO-DP-21-13 GCO-DP-21-23 GCO-DP-29-36 GCO-DP-29-26 1.Uszczelnienie rurki napełniania 1.To seal a filling pipe 1.Уплотнение заправочной трубки 1.Verdichtung der Anfühllrohr	

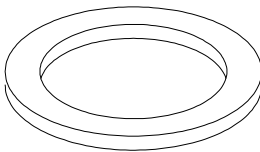
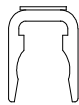
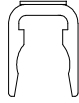
81		<p>Uszczelka Oring</p> <p>O-ring gasket</p> <p>Прокладка О-кольцо</p> <p>Dichtung O-Ring</p>	<p>Z0850.07.00.01 Ø18 x 2.5</p>	1	<p>uniCO ELEGANCE turbo</p> <p>Uszczelnienie czujnika przepływu To seal a water flow switch Уплотнение датчика потока Verdichtung des Durchflussfühlers</p>	
82		<p>Uszczelka</p> <p>Gasket</p> <p>Прокладка</p> <p>Dichtung</p>	<p>Z0700.01.00.16 Ø18 x 10 x 2</p>	2	<p>GCO-DP-21-03</p> <p>1. Połączenie rurki z czujnikiem przepływu w.u. 1. To connect a pipe with a domestic water flow switch 1. Соединение трубки с датчиком потока хозяйственной воды 1. Verbindung der Rohr mit dem Brauchwasser Durchflussfühler</p> <p>2. Uszczelnienie rury by – pass 2. To seal a by-pass pipe 2. Уплотнение трубы бай-пасса 2. Verichtung der Bypassrohr</p>	
83		<p>Uszczelka</p> <p>Gasket</p> <p>Прокладка</p> <p>Dichtung</p>	<p>Z0560.00.00.26 Ø24 x 16 x 2</p>	1	<p>GCO-DP-21-03 uniCO ELEGANCE turbo</p> <p>1. Połączenie rury gazowej z króćcem 1. To connect a gas pipe with a connector 1. Соединение газовой трубы с патрубком 1. Verbindung der Gasrohr mit dem Stützen</p>	
				2	<p>GCO-DP-29-36 GCO-DP-29-26</p> <p>1. Połączenie rury gazowej z króćcem palnika i gazowym 1.To connect a gas pipe with connector of burner and gas 1.Соединенин газовой трубы с патрубками горелки и газовом 1.Verbindung der Gasrohr mit Brenner- und Gasstützen</p>	

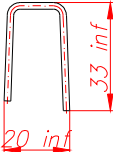
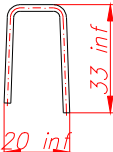
84	Uszczelka Gasket Прокладка Dichtung	Z0560.00.00.04 Ø10.7 x 6.5 x 1.5	1	GCO-DP-21-13 GCO-DP-29-36 GCO-DP-29-26 1. Uszczelnienie rurki naczynia kompensacyjnego 1. To seal a pipe of a compensation tank 1. Уплотнение трубки расширительного бака 1. Verbindung der Ausgleichgefäßrohr	
			2	uniCO ELEGANCE turbo 1. Połączenie rurki by-pass z hydroblokiem 1. To connect a by – pass pipe with a hydraulic group 1. Соединение трубки бай-пасс с гидроблоком 1. Verbindung der Bypassrohr mit Hydroblock	
85	Uszczelka Gasket Прокладка Dichtung	Z0370.00.00.09 Ø24 x 16 x 2	1	GCO-DP-21-03 GCO-DP-21-13 uniCO ELEGANCE turbo 1. Uszczelnienie rury na złączce w hydrobloku 1. To seal a pipe on a connector in a hydroblock 1. Уплотнение трубы на муфте в гидроблоке 1. Verdichtung der Rohr in dem Hydroblöcksverbinderer	
86	Uszczelka Gasket Прокладка Dichtung	Z0370.00.00.09 Ø24 x 16 x 2	1	GCO-DP-29-36 GCO-DP-29-26 1. Uszczelnienie rury powrotnej 1. To seal a return pipe 1. Уплотнение возвратной трубы 1. Verdichtung der Rückrohr	

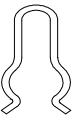
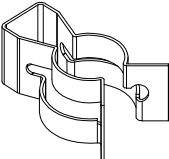
87		<p>Uszczelka</p> <p>Gasket</p> <p>Прокладка</p> <p>Dichtung</p>	<p>Z0560.00.00.27 $\varnothing 15 \times 10 \times 2$ lub / or / или/oder Z0300.00.00.13</p>	1	<p>GCO-DP-21-03 GCO-DP-21-13 uniCO ELEGANCE turbo GCO-DP-29-36 GCO-DP-29-26</p> <p>1. Połączenie rurki z naczyniem wzbiorczym 1. To connect a pipe with a compensation tank 1. Соединение трубки с расширительным баком 1. Verbindung der Rohr mit dem Ausdehnungsgefäß</p>	
88		<p>Uszczelka Oring</p> <p>O-ring gasket</p> <p>Прокладка O-кольцо</p> <p>Dichtung O-Ring</p>	<p>Z0700.01.03.02 $\varnothing 1.8 \times 2.65$</p>	1	<p>GCO-DP-21-03</p> <p>1.Uszczelnienie trzpienia zaworu do napełniania 1.To seal the supplying valve's stem 1. Уплотнение штифта заправочного клапана 1.Verdichtung des Anfüllventilspindels</p>	
			<p>Z0700.01.03.04 $\varnothing 5.28 \times 1.78$</p>	1	<p>GCO-DP-21-03</p> <p>1.Uszczelnienie trzpienia zaworu do napełniania 1. To seal supplying valve's stem 1. Уплотнение штифта заправочного клапана 1.Verdichtung des Anfüllventilspindel</p>	
			<p>Z0700.01.01.05 $\varnothing 2.94 \times 2.62$</p>	1	<p>GCO-DP-21-03</p> <p>1.Uszczelnienie osi zaworu trójdrogowego 1.To seal of an axle of 3 – way valve 1.Уплотнение оси трёхходового клапана 1.Verdichtung des Dreiwegeventilsaxe</p>	
89		<p>Uszczelka Oring</p> <p>O-ring gasket</p>	<p>Z0700.01.01.06 $\varnothing 21.89 \times 2.62$</p>	2	<p>GCO-DP-21-03</p> <p>1.Uszczelnienie tulejek zewnętrznych zaworu trójdrogowego 1.To seal external muffs of 3 – way valve 1. Уплотнение внешних втулок трёхходового клапана 1. Verdichtung der äußerer Tüllen des Dreiwegeventils</p>	

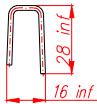
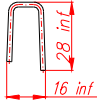
		Прокладка O-кольцо Dichtung O-Ring	Z0700.01.01.10 Ø2.9 x1.78	2	GCO-DP-21-03 1.Uszczelnienie grzybków na osi zaworu trójdrogowego 1.To seal heads on the axis of 3-ways valve 1.Уплотнение грибков на оси трёхходового клапана 1. Verdichtung der „Pilzchen“ auf der Achse des Dreiweventils	
			Z0700.01.01.11 Ø13.10 x 2.62	2	GCO-DP-21-03 1.Uszczelnienie grzybków zaworu trójdrogowego 1. To seal heads of 3-ways valve 1.Уплотнение грибков трёхходового клапана 1. Verdichtung der „Pilzchen“ des Dreiweventils	
90		O-Ring O-ring	Z0700.01.01.18 Ø15.6 x 1.78	2	GCO-DP-21-03 1.Uszczelnienie tulejek by passu 1.To seal by – pass's sleeves 1.Уплотнение втулок бай пасса 1.Verdichtung der Bypassstülle	
		O-кольцо Dichtung O-Ring	Z0700.01.01.21 Ø18.72 x 2.62	2	GCO-DP-21-03 1.Uszczelnienie korpusow zaworu trójdrogowego 1.To seal the bodies of the 3-ways valves 1.Уплотнение корпусов трёхходового клапана 1.Verdichtung des Dreiweventilskorps	
91		Uszczelka Gasket Прокладка Dichtung	Z1060.01.00.06 Ø8 x 4 x2	1	GCO-DP-21-13 GCO-DP-21-23 GCO-DP-29-36 GCO-DP-29-26 1.Uszczelnienie rurki napełniania 1.To seal a filling pipe 1.Уплотнение заправочной трубки 1.Verdichtung der Anfüllrohr	

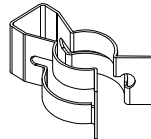

92	<p>O-Ring</p> <p>O-ring</p> <p>О-кольцо</p> <p>Dichtung O-Ring</p>	<p>Z0700.01.04.22 $\phi 35 \times 3$</p>	1	<p>GCO-DP-21-03</p> <p>1. Uszczelnienie odpowietrznika pompy 1.To seal an air vent of an pump 1.Уплотнение воздухоотводчика насоса 1.Verdichtung des Pumpeentlüfters</p>	
93	<p>Uszczelka</p> <p>Gasket</p> <p>Прокладка</p> <p>Dichtung</p>	<p>Z0850.00.00.06 $\phi 18.4 \times 13 \times 2$</p>	1	<p>GCO-DP-21-03 GCO-DP-21-13 uniCO ELEGANCE turbo</p> <p>Stosować z palnikiem firmy Polidoro - połączenie rurki z palnikiem To apply with the burner by Polidoro - to fasten a pipe with a burner Применять с горелкой Polidoro - соединение трубки с горелкой Mit POLIDORO Brenner anwenden Verbindung der Rohr mit Brenner</p>	
94	<p>Uszczelka</p> <p>Gasket</p> <p>Прокладка</p> <p>Dichtung</p>	<p>Z0850.00.00.05 $\phi 18.4 \times 13 \times 2$</p>	2	<p>GCO-DP-21-13 GCO-DP-29-36 GCO-DP-29-26</p> <p>1.Uszczelnienie rurek w.u. w hydrobloku 1.To seal domestic water pipes in a hydroblock 1.Уплотнение трубок в гидроблоке 1.Verdichtung der Brauchwasserrohr in Hydroblock</p>	
95	<p>Uszczelka $\phi 105$</p> <p>Gasket $\phi 105$</p> <p>Прокладка $\phi 105$</p> <p>Dichtung $\phi 105$</p>	<p>Z0950.10.00.12</p>	1	<p>GCO-DP-21-03 GCO-DP-21-13 uniCO ELEGANCE turbo GCO-DP-29-36</p> <p>1. Uszczelnienie pokrywy w płycie górnej 1. To seal a cover in an upper plate 1. Уплотнение крышки в верхней плите 1. Verdichtung des Deckels in der oberer Platte</p>	

96		<p>Uszczelka</p> <p>Gasket</p> <p>Прокладка</p> <p>Dichtung</p>	<p>Z0700.01.04.12</p> <p>Ø85.5 x 76 x 2</p>	1	<p>GCO-DP-21-03</p> <p>1.Uszczelnienie silnika pompy 1. To seal a pump engine 1. Уплотнение двигателя насоса 1. Pumpemotorverdichtung</p>	
97		<p>Zapinka I</p> <p>Clamp I</p> <p>Замок I</p> <p>Spange I</p>	<p>Z0700.01.00.03</p>	2	<p>GCO-DP-21-03</p> <p>1. Mocowanie rur c.o. w hydrobloku 2. Mocowanie zaworu bezpieczeństwa 1. To fasten a pipe of heating water in a hydraulic group, 2.To fasten a safety valve. 1. Крепление труб ц.о. в гидроблоке 2. Крепление предохранительного клапана 1. Befestigung der Heizrohr an dem Hydroblock 2. Befestigung des Sicherheitsventils</p>	
98		<p>Zapinka I</p> <p>Clamp I</p> <p>Замок I</p> <p>Spange I</p>	<p>Z0700.01.00.03</p>	3	<p>GCO-DP-21-13 GCO-DP-21-23 GCO-DP-29-36 GCO-DP-29-26</p> <p>1. Mocowanie rur c.o. w hydrobloku - 2szt 2. Mocowanie zaworu bezpieczeństwa 1. To fasten a pipe of heating water in a hydraulic group 2 pcs, 2.To fasten a safety valve. 1. Крепление труб ц.о. в гидроблоке 2 шт. 2. Крепление предохранительного клапана 1. Befestigung der Heizrohr an dem Hydroblock - 2 Stück 2. Befestigung des Sicherheitsventils</p>	

					<p>uniCO ELEGANCE turbo</p> <p>1. Mocowanie rur c.o. w hydrobloku 2. Mocowanie zaworu bezpieczeństwa</p> <p>1.To fasten a pipe of heating water in a hydraulic group, 2.To fasten the safety valve.</p> <p>1.крепление труб ц.о. в гидроблоке 2.крепление предохранительного клапана</p> <p>1.Befestigung der Heizrohr in Hydroblock 2.Befestigung des Sicherheitsventils</p>	
99		<p>Zapinka II</p> <p>Clamp II</p> <p>Замок II</p> <p>Spange II</p>	Z0700.01.00.04	2	<p>GCO-DP-21-03 GCO-DP-21-13</p> <p>1. Mocowanie przetwornika ciśnienia 2. Mocowanie rury zbiornika kompensacyjnego</p> <p>1. To fasten a pressure transducer, 2. To fasten a pipe of a compensation tank.</p> <p>1. Крепление преобразователя давления 2. Крепление трубы компенсационного бака</p> <p>1. Befestigung des Druckumsetzers 2. Befestigung der Ausgleichbehälterroh</p>	
100		<p>Zapinka II</p> <p>Clamp II</p> <p>Замок II</p> <p>Spange II</p>	Z0700.01.00.04	1	<p>uniCO ELEGANCE turbo GCO-DP-29-36 GCO-DP-29-26</p> <p>1. Mocowanie przetwornika ciśnienia 1. To fasten a pressure transducer, 1. Крепление преобразователя давления 1. Befestigung des Druckumsetzers</p>	

101		Zapinka III Clamp III Замок III Spange III	Z0700.01.00.05	1	GCO-DP-21-03 1. Mocowanie silnika zaworu trójdrogowego 1. To fasten an engine of 3-ways valve 1. Крепление двигателя трёхходового клапана 1. Befestigung des Dreiwegeventilmotors	
102		Zapinka III Clamp III Замок III Spange III	Z0700.00.00.10	3	GCO-DP-21-03 uniCO ELEGANCE turbo 1. Mocowanie rur do wymiennika, 2. Mocowanie połączenia rur zasilania i powrotu 1. To fasten pipes to a heat exchanger, 2. To fasten connections of a supplying pipe and a return pipe 1. крепление труб к теплообменнику 2. крепление соединения труб подачи и возврата 1. Befestigung der Rohr zu dem Austauscher, 2. Befestigung der Vereinigung der Versorgung- und Rückkehrrohr	
				2	GCO-DP-21-13 GCO-DP-29-36 GCO-DP-29-26 1. Mocowanie rur do wymiennika, 1. To fasten pipes to a heat exchanger, 1. крепление труб к теплообменнику 1. Befestigung der Rohr zu dem Austauscher	

103		<p>Zapinka IV</p> <p>Clamp IV</p> <p>Замок IV</p> <p>Spange IV</p>	<p>Z0700.01.00.06</p>	<p>GCO-DP-21-03</p> <p>1.Mocowanie rury c.w.u. w hydrobloku, 2.Mocowanie rury z.w.u w hydrobloku 3.Mocowanie rury by-pass w hydrobloku</p> <p>1.To fasten a pipe of domestic hot water in a hydraulic group, 2.To fasten a pipe of domestic cold water in a hydraulic group 3. To fasten a pipe of by-pass in a hydraulic group</p> <p>3</p> <p>1.крепление трубы теплой хоз. воды в гидроблоке 2.крепление трубы холодной хоз. воды в гидроблоке 3.крепление трубы бай-пасс в гидроблоке</p> <p>1.Befestigung der Warmwasserrohr zu dem Hydroblock 2.Befestigung der Kaltwasserrohr zu dem Hydroblock 3.Befestigung der Bypassrohr zu dem Hydroblock</p>	
104		<p>Zapinka IV</p> <p>Clamp IV</p> <p>Замок IV</p> <p>Spange IV</p>	<p>Z0700.01.00.06</p>	<p>uniCO ELEGANCE turbo</p> <p>1.Mocowanie rury by –pass w hydrobloku 2.To fasten a pipe of by-pass in a hydraulic group 3.крепление трубы бай-пасс в гидроблоке 4.Befestigung der Bypassrohr zu dem Hydroblock</p> <p>1</p> <p>uniCO ELEGANCE turbo</p> <p>1.Mocowanie rury naczynia wyrównawczego. w hydrobloku -1.To fasten a pipe of expansion vessel in a hydraulic group 1.крепление трубы расширительного бака в гидроблоке 1.Befestigung der Ausgleichbehälterrohr zu dem Hydroblock</p>	

105		<p>Zapinka V</p> <p>Clamp V</p> <p>Замок V</p> <p>Spange V</p>	<p>Z1060.00.00.10</p>	2	<p>GCO-DP-21-13 GCO-DP-29-36 GCO-DP-29-26</p> <p>1. Mocowanie rur w.u.do wymiennika 1.To fasten domestic water pipes to a heat exchanger 1.крепление труб хозяйственной воды к теплообменнику 1.Befestigung des Brauchwasserrohres zu dem Austauscher</p>	
106		<p>Wężyk silikonowy Silicone hose Силиконовый тросик Silikonschlauch Ø6 x Ø9 Długość Length длина Länge 250 mm</p>	<p>Z1620.00.00.13</p>	1	<p>GCO-DP-21-03 GCO-DP-21-13 uniCO ELEGANCE turbo</p> <p>1. Stosować przy wymianie wentylatora nr rys. 3000.08.00.00 na wentylator 1700.08.00.00 lub przy uszkodzeniu 1. To apply at the exchange of the fan No. 3000.08.00.00 to the fan 1700.08.00.00 or at damaging 1. Применять за заменой вентилятора № рис. 3000.08.00.00 на вентилятор 1700.08.00.00 или при повреждении 1. Bei der Auswechslung des Ventilators einen Nr. anwenden der Abb. 3000.08.00.00 auf den Ventilator 1700.08.00.00 oder bei der Beschädigung</p>	

1	<p>Uszczelki kotła</p> <p>Gasket for the boiler</p> <p>Прокладки котла</p> <p>Dichtungen, Kessel</p> <p>GCO-DP-21-03</p> <p>(zestaw naprawczy)</p> <p>(repair set)</p> <p>(ремонтный комплект)</p> <p>(Reparatursatz)</p>	<p>Z1620.00.99.00</p>	1	<p>W skład zestawu naprawczego wchodzi :</p> <p>The set includes:</p> <p>В комплекте находятся:</p> <p>Der Reparatursatz beinhaltet:</p> <table border="0"> <tr> <td>1. Uszczelka oring / O-ring gasket / Прокладка О-кольцо/ Dichtung O-Ring</td> <td>0700.01.00.14</td> <td>11 szt./pcs./шт./Stck./Stck.</td> </tr> <tr> <td>2. Uszczelka oring / O-ring gasket / Прокладка О-кольцо/ Dichtung O-Ring</td> <td>0700.01.00.10</td> <td>1 szt./pcs./шт./Stck./Stck.</td> </tr> <tr> <td>4. Uszczelka oring / O-ring gasket / Прокладка О-кольцо/ Dichtung O-Ring</td> <td>0700.01.00.11</td> <td>3 szt./pcs./шт./Stck./Stck.</td> </tr> <tr> <td>5. Uszczelka / Gasket / Прокладка/ Dichtung</td> <td>0560.00.00.27</td> <td>1 szt./pcs./шт./Stck.</td> </tr> <tr> <td></td> <td>lub / or / или/oder</td> <td></td> </tr> <tr> <td></td> <td>0300.00.00.13</td> <td></td> </tr> <tr> <td>6. Uszczelka / Gasket / Прокладка /Dichtung</td> <td>0700.01.00.16</td> <td>2 szt./pcs./шт./Stck./Stck.</td> </tr> <tr> <td>7. Uszczelka / Gasket / Прокладка /Dichtung</td> <td>0560.00.00.26</td> <td>1 szt./pcs./шт./Stck./Stck.</td> </tr> <tr> <td>8. Uszczelka / Gasket / Прокладка /Dichtung</td> <td>0370.00.00.09</td> <td>1 szt./pcs./шт./Stck./Stck.</td> </tr> <tr> <td>9. Uszczelka / Gasket / Прокладка /Dichtung</td> <td>0850.00.00.06</td> <td>1 szt./pcs./шт./Stck./Stck.</td> </tr> <tr> <td>10. Uszczelka / Gasket / Прокладка Ø105/Dichtung</td> <td>0950.10.00.12</td> <td>1 szt./pcs./шт./Stck./Stck.</td> </tr> <tr> <td>11. Uszczelka oring / O-ring gasket / Прокладка О-кольцо/ Dichtung O-Ring</td> <td>0700.01.03.02</td> <td>1 szt./pcs./шт./Stck./Stck.</td> </tr> <tr> <td>12. Uszczelka oring / O-ring gasket / Прокладка О-кольцо/ Dichtung O-Ring</td> <td>0700.01.03.04</td> <td>1 szt./pcs./шт./Stck./Stck.</td> </tr> <tr> <td>13. Uszczelka oring / O-ring gasket / Прокладка О-кольцо/ Dichtung O-Ring</td> <td>0700.01.01.05</td> <td>1 szt./pcs./шт./Stck./Stck.</td> </tr> <tr> <td>14. Uszczelka oring / O-ring gasket / Прокладка О-кольцо/ Dichtung O-Ring</td> <td>0700.01.01.06</td> <td>2 szt./pcs./шт./Stck./Stck.</td> </tr> <tr> <td>15. Uszczelka oring / O-ring gasket / Прокладка О-кольцо/ Dichtung O-Ring</td> <td>0700.01.01.10</td> <td>2 szt./pcs./шт./Stck./Stck.</td> </tr> <tr> <td>16. Uszczelka oring / O-ring gasket / Прокладка О-кольцо/ Dichtung O-Ring</td> <td>0700.01.01.11</td> <td>2 szt./pcs./шт./Stck./Stck.</td> </tr> <tr> <td>17. Uszczelka oring / O-ring gasket / Прокладка О-кольцо/ Dichtung O-Ring</td> <td>0700.01.01.18</td> <td>2 szt./pcs./шт./Stck./Stck.</td> </tr> <tr> <td>18. Uszczelka oring / O-ring gasket / Прокладка О-кольцо/ Dichtung O-Ring</td> <td>0700.01.01.21</td> <td>2 szt./pcs./шт./Stck./Stck.</td> </tr> <tr> <td>19. Uszczelka oring / O-ring gasket / Прокладка О-кольцо/ Dichtung O-Ring</td> <td>0700.01.04.22</td> <td>1 szt./pcs./шт./Stck./Stck.</td> </tr> <tr> <td>20. Uszczelka oring / O-ring gasket / Прокладка О-кольцо/ Dichtung O-Ring</td> <td>0700.00.00.08</td> <td>1 szt./pcs./шт./Stck./Stck.</td> </tr> </table>	1. Uszczelka oring / O-ring gasket / Прокладка О-кольцо/ Dichtung O-Ring	0700.01.00.14	11 szt./pcs./шт./Stck./Stck.	2. Uszczelka oring / O-ring gasket / Прокладка О-кольцо/ Dichtung O-Ring	0700.01.00.10	1 szt./pcs./шт./Stck./Stck.	4. Uszczelka oring / O-ring gasket / Прокладка О-кольцо/ Dichtung O-Ring	0700.01.00.11	3 szt./pcs./шт./Stck./Stck.	5. Uszczelka / Gasket / Прокладка/ Dichtung	0560.00.00.27	1 szt./pcs./шт./Stck.		lub / or / или/oder			0300.00.00.13		6. Uszczelka / Gasket / Прокладка /Dichtung	0700.01.00.16	2 szt./pcs./шт./Stck./Stck.	7. Uszczelka / Gasket / Прокладка /Dichtung	0560.00.00.26	1 szt./pcs./шт./Stck./Stck.	8. Uszczelka / Gasket / Прокладка /Dichtung	0370.00.00.09	1 szt./pcs./шт./Stck./Stck.	9. Uszczelka / Gasket / Прокладка /Dichtung	0850.00.00.06	1 szt./pcs./шт./Stck./Stck.	10. Uszczelka / Gasket / Прокладка Ø105/Dichtung	0950.10.00.12	1 szt./pcs./шт./Stck./Stck.	11. Uszczelka oring / O-ring gasket / Прокладка О-кольцо/ Dichtung O-Ring	0700.01.03.02	1 szt./pcs./шт./Stck./Stck.	12. Uszczelka oring / O-ring gasket / Прокладка О-кольцо/ Dichtung O-Ring	0700.01.03.04	1 szt./pcs./шт./Stck./Stck.	13. Uszczelka oring / O-ring gasket / Прокладка О-кольцо/ Dichtung O-Ring	0700.01.01.05	1 szt./pcs./шт./Stck./Stck.	14. Uszczelka oring / O-ring gasket / Прокладка О-кольцо/ Dichtung O-Ring	0700.01.01.06	2 szt./pcs./шт./Stck./Stck.	15. Uszczelka oring / O-ring gasket / Прокладка О-кольцо/ Dichtung O-Ring	0700.01.01.10	2 szt./pcs./шт./Stck./Stck.	16. Uszczelka oring / O-ring gasket / Прокладка О-кольцо/ Dichtung O-Ring	0700.01.01.11	2 szt./pcs./шт./Stck./Stck.	17. Uszczelka oring / O-ring gasket / Прокладка О-кольцо/ Dichtung O-Ring	0700.01.01.18	2 szt./pcs./шт./Stck./Stck.	18. Uszczelka oring / O-ring gasket / Прокладка О-кольцо/ Dichtung O-Ring	0700.01.01.21	2 szt./pcs./шт./Stck./Stck.	19. Uszczelka oring / O-ring gasket / Прокладка О-кольцо/ Dichtung O-Ring	0700.01.04.22	1 szt./pcs./шт./Stck./Stck.	20. Uszczelka oring / O-ring gasket / Прокладка О-кольцо/ Dichtung O-Ring	0700.00.00.08	1 szt./pcs./шт./Stck./Stck.
1. Uszczelka oring / O-ring gasket / Прокладка О-кольцо/ Dichtung O-Ring	0700.01.00.14	11 szt./pcs./шт./Stck./Stck.																																																																	
2. Uszczelka oring / O-ring gasket / Прокладка О-кольцо/ Dichtung O-Ring	0700.01.00.10	1 szt./pcs./шт./Stck./Stck.																																																																	
4. Uszczelka oring / O-ring gasket / Прокладка О-кольцо/ Dichtung O-Ring	0700.01.00.11	3 szt./pcs./шт./Stck./Stck.																																																																	
5. Uszczelka / Gasket / Прокладка/ Dichtung	0560.00.00.27	1 szt./pcs./шт./Stck.																																																																	
	lub / or / или/oder																																																																		
	0300.00.00.13																																																																		
6. Uszczelka / Gasket / Прокладка /Dichtung	0700.01.00.16	2 szt./pcs./шт./Stck./Stck.																																																																	
7. Uszczelka / Gasket / Прокладка /Dichtung	0560.00.00.26	1 szt./pcs./шт./Stck./Stck.																																																																	
8. Uszczelka / Gasket / Прокладка /Dichtung	0370.00.00.09	1 szt./pcs./шт./Stck./Stck.																																																																	
9. Uszczelka / Gasket / Прокладка /Dichtung	0850.00.00.06	1 szt./pcs./шт./Stck./Stck.																																																																	
10. Uszczelka / Gasket / Прокладка Ø105/Dichtung	0950.10.00.12	1 szt./pcs./шт./Stck./Stck.																																																																	
11. Uszczelka oring / O-ring gasket / Прокладка О-кольцо/ Dichtung O-Ring	0700.01.03.02	1 szt./pcs./шт./Stck./Stck.																																																																	
12. Uszczelka oring / O-ring gasket / Прокладка О-кольцо/ Dichtung O-Ring	0700.01.03.04	1 szt./pcs./шт./Stck./Stck.																																																																	
13. Uszczelka oring / O-ring gasket / Прокладка О-кольцо/ Dichtung O-Ring	0700.01.01.05	1 szt./pcs./шт./Stck./Stck.																																																																	
14. Uszczelka oring / O-ring gasket / Прокладка О-кольцо/ Dichtung O-Ring	0700.01.01.06	2 szt./pcs./шт./Stck./Stck.																																																																	
15. Uszczelka oring / O-ring gasket / Прокладка О-кольцо/ Dichtung O-Ring	0700.01.01.10	2 szt./pcs./шт./Stck./Stck.																																																																	
16. Uszczelka oring / O-ring gasket / Прокладка О-кольцо/ Dichtung O-Ring	0700.01.01.11	2 szt./pcs./шт./Stck./Stck.																																																																	
17. Uszczelka oring / O-ring gasket / Прокладка О-кольцо/ Dichtung O-Ring	0700.01.01.18	2 szt./pcs./шт./Stck./Stck.																																																																	
18. Uszczelka oring / O-ring gasket / Прокладка О-кольцо/ Dichtung O-Ring	0700.01.01.21	2 szt./pcs./шт./Stck./Stck.																																																																	
19. Uszczelka oring / O-ring gasket / Прокладка О-кольцо/ Dichtung O-Ring	0700.01.04.22	1 szt./pcs./шт./Stck./Stck.																																																																	
20. Uszczelka oring / O-ring gasket / Прокладка О-кольцо/ Dichtung O-Ring	0700.00.00.08	1 szt./pcs./шт./Stck./Stck.																																																																	
2	<p>Uszczelki kotła</p> <p>Gasket for the boiler</p> <p>Прокладки котла</p> <p>Dichtungen, Kessel</p> <p>GCO-DP-13-10</p> <p>(zestaw naprawczy)</p> <p>(repair set)</p> <p>(ремонтный комплект)</p> <p>(Reparatursatz)</p>	<p>Z1480.00.99.00</p>	1	<p>W skład zestawu naprawczego wchodzi :</p> <p>The set includes:</p> <p>В комплекте находятся:</p> <p>Der Reparatursatz beinhaltet:</p> <table border="0"> <tr> <td>1. Uszczelka oring / O-ring gasket / Прокладка О-кольцо/ Dichtung O-Ring</td> <td>0700.01.00.14</td> <td>11 szt./pcs./шт./Stck./Stck.</td> </tr> <tr> <td>2. Uszczelka oring / O-ring gasket / Прокладка О-кольцо/ Dichtung O-Ring</td> <td>0700.01.00.10</td> <td>1 szt./pcs./шт./Stck./Stck.</td> </tr> <tr> <td>4. Uszczelka oring / O-ring gasket / Прокладка О-кольцо/ Dichtung O-Ring</td> <td>0700.01.00.11</td> <td>3 szt./pcs./шт./Stck./Stck.</td> </tr> <tr> <td>5. Uszczelka / Gasket / Прокладка/ Dichtung</td> <td>0560.00.00.27</td> <td>1 szt./pcs./шт./Stck.</td> </tr> <tr> <td></td> <td>lub / or / или/oder</td> <td></td> </tr> <tr> <td></td> <td>0300.00.00.13</td> <td></td> </tr> <tr> <td>6. Uszczelka / Gasket / Прокладка /Dichtung</td> <td>0700.01.00.16</td> <td>2 szt./pcs./шт./Stck./Stck.</td> </tr> <tr> <td>7. Uszczelka / Gasket / Прокладка /Dichtung</td> <td>0560.00.00.26</td> <td>1 szt./pcs./шт./Stck./Stck.</td> </tr> <tr> <td>8. Uszczelka / Gasket / Прокладка /Dichtung</td> <td>0370.00.00.09</td> <td>1 szt./pcs./шт./Stck./Stck.</td> </tr> <tr> <td>9. Uszczelka / Gasket / Прокладка /Dichtung</td> <td>0850.00.00.06</td> <td>1 szt./pcs./шт./Stck./Stck.</td> </tr> <tr> <td>11. Uszczelka oring / O-ring gasket / Прокладка О-кольцо/ Dichtung O-Ring</td> <td>0700.01.03.02</td> <td>1 szt./pcs./шт./Stck./Stck.</td> </tr> <tr> <td>12. Uszczelka oring / O-ring gasket / Прокладка О-кольцо/ Dichtung O-Ring</td> <td>0700.01.03.04</td> <td>1 szt./pcs./шт./Stck./Stck.</td> </tr> <tr> <td>13. Uszczelka oring / O-ring gasket / Прокладка О-кольцо/ Dichtung O-Ring</td> <td>0700.01.01.05</td> <td>1 szt./pcs./шт./Stck./Stck.</td> </tr> <tr> <td>14. Uszczelka oring / O-ring gasket / Прокладка О-кольцо/ Dichtung O-Ring</td> <td>0700.01.01.06</td> <td>2 szt./pcs./шт./Stck./Stck.</td> </tr> <tr> <td>15. Uszczelka oring / O-ring gasket / Прокладка О-кольцо/ Dichtung O-Ring</td> <td>0700.01.01.10</td> <td>2 szt./pcs./шт./Stck./Stck.</td> </tr> <tr> <td>16. Uszczelka oring / O-ring gasket / Прокладка О-кольцо/ Dichtung O-Ring</td> <td>0700.01.01.11</td> <td>2 szt./pcs./шт./Stck./Stck.</td> </tr> <tr> <td>17. Uszczelka oring / O-ring gasket / Прокладка О-кольцо/ Dichtung O-Ring</td> <td>0700.01.01.18</td> <td>2 szt./pcs./шт./Stck./Stck.</td> </tr> <tr> <td>18. Uszczelka oring / O-ring gasket / Прокладка О-кольцо/ Dichtung O-Ring</td> <td>0700.01.01.21</td> <td>2 szt./pcs./шт./Stck./Stck.</td> </tr> <tr> <td>19. Uszczelka oring / O-ring gasket / Прокладка О-кольцо/ Dichtung O-Ring</td> <td>0700.01.04.22</td> <td>1 szt./pcs./шт./Stck./Stck.</td> </tr> <tr> <td>20. Uszczelka oring / O-ring gasket / Прокладка О-кольцо/ Dichtung O-Ring</td> <td>0700.00.00.08</td> <td>1 szt./pcs./шт./Stck./Stck.</td> </tr> </table>	1. Uszczelka oring / O-ring gasket / Прокладка О-кольцо/ Dichtung O-Ring	0700.01.00.14	11 szt./pcs./шт./Stck./Stck.	2. Uszczelka oring / O-ring gasket / Прокладка О-кольцо/ Dichtung O-Ring	0700.01.00.10	1 szt./pcs./шт./Stck./Stck.	4. Uszczelka oring / O-ring gasket / Прокладка О-кольцо/ Dichtung O-Ring	0700.01.00.11	3 szt./pcs./шт./Stck./Stck.	5. Uszczelka / Gasket / Прокладка/ Dichtung	0560.00.00.27	1 szt./pcs./шт./Stck.		lub / or / или/oder			0300.00.00.13		6. Uszczelka / Gasket / Прокладка /Dichtung	0700.01.00.16	2 szt./pcs./шт./Stck./Stck.	7. Uszczelka / Gasket / Прокладка /Dichtung	0560.00.00.26	1 szt./pcs./шт./Stck./Stck.	8. Uszczelka / Gasket / Прокладка /Dichtung	0370.00.00.09	1 szt./pcs./шт./Stck./Stck.	9. Uszczelka / Gasket / Прокладка /Dichtung	0850.00.00.06	1 szt./pcs./шт./Stck./Stck.	11. Uszczelka oring / O-ring gasket / Прокладка О-кольцо/ Dichtung O-Ring	0700.01.03.02	1 szt./pcs./шт./Stck./Stck.	12. Uszczelka oring / O-ring gasket / Прокладка О-кольцо/ Dichtung O-Ring	0700.01.03.04	1 szt./pcs./шт./Stck./Stck.	13. Uszczelka oring / O-ring gasket / Прокладка О-кольцо/ Dichtung O-Ring	0700.01.01.05	1 szt./pcs./шт./Stck./Stck.	14. Uszczelka oring / O-ring gasket / Прокладка О-кольцо/ Dichtung O-Ring	0700.01.01.06	2 szt./pcs./шт./Stck./Stck.	15. Uszczelka oring / O-ring gasket / Прокладка О-кольцо/ Dichtung O-Ring	0700.01.01.10	2 szt./pcs./шт./Stck./Stck.	16. Uszczelka oring / O-ring gasket / Прокладка О-кольцо/ Dichtung O-Ring	0700.01.01.11	2 szt./pcs./шт./Stck./Stck.	17. Uszczelka oring / O-ring gasket / Прокладка О-кольцо/ Dichtung O-Ring	0700.01.01.18	2 szt./pcs./шт./Stck./Stck.	18. Uszczelka oring / O-ring gasket / Прокладка О-кольцо/ Dichtung O-Ring	0700.01.01.21	2 szt./pcs./шт./Stck./Stck.	19. Uszczelka oring / O-ring gasket / Прокладка О-кольцо/ Dichtung O-Ring	0700.01.04.22	1 szt./pcs./шт./Stck./Stck.	20. Uszczelka oring / O-ring gasket / Прокладка О-кольцо/ Dichtung O-Ring	0700.00.00.08	1 szt./pcs./шт./Stck./Stck.			
1. Uszczelka oring / O-ring gasket / Прокладка О-кольцо/ Dichtung O-Ring	0700.01.00.14	11 szt./pcs./шт./Stck./Stck.																																																																	
2. Uszczelka oring / O-ring gasket / Прокладка О-кольцо/ Dichtung O-Ring	0700.01.00.10	1 szt./pcs./шт./Stck./Stck.																																																																	
4. Uszczelka oring / O-ring gasket / Прокладка О-кольцо/ Dichtung O-Ring	0700.01.00.11	3 szt./pcs./шт./Stck./Stck.																																																																	
5. Uszczelka / Gasket / Прокладка/ Dichtung	0560.00.00.27	1 szt./pcs./шт./Stck.																																																																	
	lub / or / или/oder																																																																		
	0300.00.00.13																																																																		
6. Uszczelka / Gasket / Прокладка /Dichtung	0700.01.00.16	2 szt./pcs./шт./Stck./Stck.																																																																	
7. Uszczelka / Gasket / Прокладка /Dichtung	0560.00.00.26	1 szt./pcs./шт./Stck./Stck.																																																																	
8. Uszczelka / Gasket / Прокладка /Dichtung	0370.00.00.09	1 szt./pcs./шт./Stck./Stck.																																																																	
9. Uszczelka / Gasket / Прокладка /Dichtung	0850.00.00.06	1 szt./pcs./шт./Stck./Stck.																																																																	
11. Uszczelka oring / O-ring gasket / Прокладка О-кольцо/ Dichtung O-Ring	0700.01.03.02	1 szt./pcs./шт./Stck./Stck.																																																																	
12. Uszczelka oring / O-ring gasket / Прокладка О-кольцо/ Dichtung O-Ring	0700.01.03.04	1 szt./pcs./шт./Stck./Stck.																																																																	
13. Uszczelka oring / O-ring gasket / Прокладка О-кольцо/ Dichtung O-Ring	0700.01.01.05	1 szt./pcs./шт./Stck./Stck.																																																																	
14. Uszczelka oring / O-ring gasket / Прокладка О-кольцо/ Dichtung O-Ring	0700.01.01.06	2 szt./pcs./шт./Stck./Stck.																																																																	
15. Uszczelka oring / O-ring gasket / Прокладка О-кольцо/ Dichtung O-Ring	0700.01.01.10	2 szt./pcs./шт./Stck./Stck.																																																																	
16. Uszczelka oring / O-ring gasket / Прокладка О-кольцо/ Dichtung O-Ring	0700.01.01.11	2 szt./pcs./шт./Stck./Stck.																																																																	
17. Uszczelka oring / O-ring gasket / Прокладка О-кольцо/ Dichtung O-Ring	0700.01.01.18	2 szt./pcs./шт./Stck./Stck.																																																																	
18. Uszczelka oring / O-ring gasket / Прокладка О-кольцо/ Dichtung O-Ring	0700.01.01.21	2 szt./pcs./шт./Stck./Stck.																																																																	
19. Uszczelka oring / O-ring gasket / Прокладка О-кольцо/ Dichtung O-Ring	0700.01.04.22	1 szt./pcs./шт./Stck./Stck.																																																																	
20. Uszczelka oring / O-ring gasket / Прокладка О-кольцо/ Dichtung O-Ring	0700.00.00.08	1 szt./pcs./шт./Stck./Stck.																																																																	

3	Uszczelki kotła Gasket for the boiler Прокладки котла Dichtungen, Kessel GCO-DP-21-23 (zestaw naprawczy) (repair set) (ремонтный комплект) (Reparatursatz)	Z1680.00.99.00	1	W skład zestawu naprawczego wchodzi : The set includes: В комплекте находятся: Der Reparatursatz beinhaltet:	1. Uszczelka oring / O-ring gasket / Прокладка O-кольцо/ Dichtung O-Ring 0700.01.00.14 4 szt./pcs./шт./Stck./Stck. 2. Uszczelka oring / O-ring gasket / Прокладка O-кольцо/ Dichtung O-Ring 0700.01.00.11 2 szt./pcs./шт./Stck./Stck. 4. Uszczelka oring / O-ring gasket / Прокладка O-кольцо/ Dichtung O-Ring 0700.01.00.15 1 szt./pcs./шт./Stck./Stck. 5. Uszczelka oring / O-ring gasket / Прокладка O-кольцо/ Dichtung O-Ring 1060.01.00.04 1 szt./pcs./шт./Stck./Stck. 6. Uszczelka oring / O-ring gasket / Прокладка O-кольцо/ Dichtung O-Ring 1060.01.00.06 1 szt./pcs./шт./Stck./Stck. 7. Uszczelka / Gasket / Прокладка/ Dichtung 0560.00.00.27 1 szt./pcs./шт./Stck./Stck. lub / or / или/oder 0300.00.00.13 8. Uszczelka / Gasket / Прокладка /Dichtung 0370.00.00.09 1 szt./pcs./шт./Stck./Stck. 9. Uszczelka / Gasket / Прокладка /Dichtung 0850.00.00.06 1 szt./pcs./шт./Stck./Stck. 10. Uszczelka / Gasket / Прокладка /Dichtung 0560.00.00.04 1 szt./pcs./шт./Stck./Stck. 11. Uszczelka / Gasket / Прокладка /Dichtung 0850.00.00.05 2 szt./pcs./шт./Stck./Stck. 7. Uszczelka / Gasket / Прокладка /Dichtung 0560.00.00.26 1 szt./pcs./шт./Stck./Stck.

4	Uszczelki kotła Gasket for the boiler Прокладки котла Dichtungen, Kessel GCO-DP-21-13 (zestaw naprawczy) (repair set) (ремонтный комплект) (Reparatursatz)	Z1700.00.99.00	1	W skład zestawu naprawczego wchodzi : The set includes: В комплекте находятся: Der Reparatursatz beinhaltet:	1. Uszczelka oring / O-ring gasket / Прокладка O-кольцо/ Dichtung O-Ring 0700.01.00.14 4 szt./pcs./шт./Stck./Stck. 2. Uszczelka oring / O-ring gasket / Прокладка O-кольцо/ Dichtung O-Ring 0700.01.00.11 2 szt./pcs./шт./Stck./Stck. 3. Uszczelka / Gasket / Прокладка /Dichtung 0560.00.00.26 1 szt./pcs./шт./Stck./Stck. 4. Uszczelka oring / O-ring gasket / Прокладка O-кольцо/ Dichtung O-Ring 0700.01.00.15 1 szt./pcs./шт./Stck./Stck. 5. Uszczelka oring / O-ring gasket / Прокладка O-кольцо/ Dichtung O-Ring 1060.01.00.04 1 szt./pcs./шт./Stck./Stck. 6. Uszczelka oring / O-ring gasket / Прокладка O-кольцо/ Dichtung O-Ring 1060.01.00.06 1 szt./pcs./шт./Stck./Stck. 7. Uszczelka / Gasket / Прокладка/ Dichtung 0560.00.00.27 1 szt./pcs./шт./Stck./Stck. lub / or / или/oder 0300.00.00.13 8. Uszczelka / Gasket / Прокладка /Dichtung 0370.00.00.09 1 szt./pcs./шт./Stck./Stck. 9. Uszczelka / Gasket / Прокладка /Dichtung 0850.00.00.06 1 szt./pcs./шт./Stck./Stck. 10. Uszczelka / Gasket / Прокладка /Dichtung 0560.00.00.04 1 szt./pcs./шт./Stck./Stck. 11. Uszczelka / Gasket / Прокладка /Dichtung 0850.00.00.05 2 szt./pcs./шт./Stck./Stck. 12. Uszczelka / Gasket / Прокладка Ø105/Dichtung 0950.10.00.12 1 szt./pcs./шт./Stck./Stck.

5	Uszczelki kotła Gasket for the boiler Прокладки котла Dichtungen, Kessel GCO-24-00, GCO-13-00 GCO-29-16 (zestaw naprawczy) (repair set) (ремонтный комплект) (Reparaturatz)	Z2020.00.99.00	1	W skład zestawu naprawczego wchodzi : The set includes: В комплекте находятся: Der Reparatursatz beinhaltet:	1. Uszczelka oring / O-ring gasket / Прокладка O-кольцо/ Dichtung O-Ring 0700.01.00.14 6 szt./pcs./шт./Stck./Stck. 2. Uszczelka oring / O-ring gasket / Прокладка O-кольцо/ Dichtung O-Ring 0700.01.00.11 1 szt./pcs./шт./Stck./Stck. 3. Uszczelka oring / O-ring gasket / Прокладка O-кольцо/ Dichtung O-Ring 0700.00.00.08 1 szt./pcs./шт./Stck./Stck. 4. Uszczelka oring / O-ring gasket / Прокладка O-кольцо/ Dichtung O-Ring 0700.01.00.15 1 szt./pcs./шт./Stck./Stck. 5. Uszczelka oring / O-ring gasket / Прокладка O-кольцо/ Dichtung O-Ring 0850.07.00.01 1 szt./pcs./шт./Stck./Stck. 6. Uszczelka / Gasket / Прокладка/ Dichtung 0560.00.00.27 1 szt./pcs./ шт./Stck. lub / or / или/oder 0300.00.00.13 7. Uszczelka / Gasket / Прокладка /Dichtung 0560.00.00.26 1 szt./pcs./ шт./Stck. 8. Uszczelka / Gasket / Прокладка /Dichtung 0370.00.00.09 1 szt./pcs./шт./Stck./Stck. 9. Uszczelka / Gasket / Прокладка /Dichtung 0850.00.00.06 1 szt./pcs./шт./Stck./Stck. 10. Uszczelka / Gasket / Прокладка /Dichtung 0560.00.00.04 3szt./pcs./шт./Stck./Stck.

6	Uszczelki kotła Gasket for the boiler Прокладки котла Dichtungen, Kessel uniCO ELEGANCE turbo (zestaw naprawczy) (repair set) (ремонтный комплект) (Reparaturatz)	Z2060.00.99.00	1	W skład zestawu naprawczego wchodzi : The set includes: В комплекте находятся: Der Reparatursatz beinhaltet:	1. Uszczelka oring / O-ring gasket / Прокладка O-кольцо/ Dichtung O-Ring 0700.01.00.14 6 szt./pcs./шт./Stck./Stck. 2. Uszczelka oring / O-ring gasket / Прокладка O-кольцо/ Dichtung O-Ring 0700.01.00.11 1 szt./pcs./шт./Stck./Stck. 4. Uszczelka oring / O-ring gasket / Прокладка O-кольцо/ Dichtung O-Ring 0700.01.00.15 1 szt./pcs./шт./Stck./Stck. 5. Uszczelka oring / O-ring gasket / Прокладка O-кольцо/ Dichtung O-Ring 0850.07.00.01 1 szt./pcs./шт./Stck./Stck. 6. Uszczelka / Gasket / Прокладка/ Dichtung 0560.00.00.27 1 szt./pcs./ шт./Stck. lub / or / или/oder 0300.00.00.13 7. Uszczelka / Gasket / Прокладка /Dichtung 0560.00.00.26 1 szt./pcs./ шт./Stck. 8. Uszczelka / Gasket / Прокладка /Dichtung 0370.00.00.09 1 szt./pcs./шт./Stck./Stck. 9. Uszczelka / Gasket / Прокладка /Dichtung 0850.00.00.06 1 szt./pcs./шт./Stck./Stck. 10. Uszczelka / Gasket / Прокладка /Dichtung 0560.00.00.04 1 szt./pcs./шт./Stck./Stck. 11. Uszczelka / Gasket / Прокладка Ø105/Dichtung 0950.10.00.12 1 szt./pcs./шт./Stck./Stck.

7	Uszczelki kotła Gasket for the boiler Прокладки котла Dichtungen, Kessel GCO-DP-29-36 (zestaw naprawczy) (repair set) (ремонтный комплект) (Reparaturatz)	Z1750.00.99.00	1	W skład zestawu naprawczego wchodzi : The set includes: В комплекте находятся: Der Reparatursatz beinhaltet:		
				1. Uszczelka oring / O-ring gasket / Прокладка О-кольцо/ Dichtung O-Ring 2. Uszczelka oring / O-ring gasket / Прокладка О-кольцо/ Dichtung O-Ring 3. Uszczelka oring / O-ring gasket / Прокладка О-кольцо/ Dichtung O-Ring 4. Uszczelka oring / O-ring gasket / Прокладка О-кольцо/ Dichtung O-Ring 5. Uszczelka oring / O-ring gasket / Прокладка О-кольцо/ Dichtung O-Ring 6. Uszczelka oring / O-ring gasket / Прокладка О-кольцо/ Dichtung O-Ring 7. Uszczelka / Gasket / Прокладка/ Dichtung 8. Uszczelka / Gasket / Прокладка /Dichtung 9. Uszczelka / Gasket / Прокладка /Dichtung 10. Uszczelka / Gasket / Прокладка /Dichtung 11. Uszczelka / Gasket / Прокладка Ø105/Dichtung	0700.01.00.14 0700.01.00.11 0560.00.00.26 0700.01.00.15 1060.01.00.04 1060.01.00.06 0560.00.00.27 0300.00.00.13 0370.00.00.09 0560.00.00.04 0850.00.00.05 0950.10.00.12	6 szt./pcs./шт./Stck./Stck. 2 szt./pcs./шт./Stck./Stck. 2 szt./pcs./шт./Stck./Stck. 1 szt./pcs./шт./Stck./Stck. 1 szt./pcs./шт./Stck./Stck. 1 szt./pcs./шт./Stck./Stck. 1 szt./pcs./шт./Stck./Stck. 1 szt./pcs./шт./Stck. 1 szt./pcs./шт./Stck./Stck. 1 szt./pcs./шт./Stck./Stck. 2 szt./pcs./шт./Stck./Stck. 1 szt./pcs./шт./Stck./Stck.

8	Uszczelki kotła Gasket for the boiler Прокладки котла Dichtungen, Kessel GCO-DP-29-26 (zestaw naprawczy) (repair set) (ремонтный комплект) (Reparaturatz)	Z1720.00.99.00	1	W skład zestawu naprawczego wchodzi : The set includes: В комплекте находятся: Der Reparatursatz beinhaltet:		
				1. Uszczelka oring / O-ring gasket / Прокладка О-кольцо/ Dichtung O-Ring 2. Uszczelka oring / O-ring gasket / Прокладка О-кольцо/ Dichtung O-Ring 3. Uszczelka oring / O-ring gasket / Прокладка О-кольцо/ Dichtung O-Ring 4. Uszczelka oring / O-ring gasket / Прокладка О-кольцо/ Dichtung O-Ring 5. Uszczelka oring / O-ring gasket / Прокладка О-кольцо/ Dichtung O-Ring 6. Uszczelka oring / O-ring gasket / Прокладка О-кольцо/ Dichtung O-Ring 7. Uszczelka / Gasket / Прокладка/Dichtung 8. Uszczelka / Gasket / Прокладка /Dichtung 9. Uszczelka / Gasket / Прокладка /Dichtung 10. Uszczelka / Gasket / Прокладка /Dichtung	0700.01.00.14 0700.01.00.11 0560.00.00.26 0700.01.00.15 1060.01.00.04 1060.01.00.06 0560.00.00.27 0300.00.00.13 0370.00.00.09 0560.00.00.04 0850.00.00.05	6 szt./pcs./шт./Stck./Stck. 2 szt./pcs./шт./Stck./Stck. 2 szt./pcs./шт./Stck./Stck. 1 szt./pcs./шт./Stck./Stck. 1 szt./pcs./шт./Stck./Stck. 1 szt./pcs./шт./Stck./Stck. 1 szt./pcs./шт./Stck. 1 szt./pcs./шт./Stck./Stck. 1 szt./pcs./шт./Stck./Stck. 2 szt./pcs./шт./Stck./Stck.

5	<p>Zestaw naprawczy zaworu trójdrogowego</p> <p>Repair set for a 3-way valve</p> <p>Ремонтный комплект трёхходового клапана</p> <p>Dreiwegeventil - Reparatursatz</p>	<p>Z1490.01.01.30</p> <p>Obowiązuje w naprawach pogwarancyjnych</p> <p>For after - guarantee repairs</p> <p>Только для послегарантийных ремонтов</p> <p>Gültig bei Reparatur nach Ablauf der Garantiezeit</p>	1	<p>W skład zestawu wchodzi: The set includes: В комплекте находятся: Der Reparatursatz beinhaltet:</p> <p>1. Tulejka zewn. / External sleeve / Внешняя втулка/ Außentülle 0700.01.01.03 1 szt./pcs./шт./Stck. 2. Tulejka wewn. / Internal sleeve / Внутренняя втулка/Inentülle 0700.01.01.04 1szt./pcs./шт./Stck. 3. Oring /O-ring / O-кольцо/O-ring Ø2.84x2.62. 0700.01.01.05 1 szt./pcs./шт./Stck. 4. Oring / O-ring / O-кольцо/O-ring Ø21.89x2.62. 0700.01.01.06 2 szt./pcs./шт./Stck. 5. Prowadnica / Guide / Водилка/Führung 0700.01.01.07 1 szt./pcs./шт./Stck. 6. Sprężyna / Spring / Пружина/Feder 0700.01.01.08 1 szt./pcs./шт./Stck. 7. Grzybek / Head / Грибок/Pilzchen 0700.01.01.09 2 szt./pcs./шт./Stck. 8. Oring / O-ring / O-кольцо/O-ring Ø2.9x1.78 0700.01.01.10 2 szt./pcs./шт./Stck. 9. Oring / O-ring / O-кольцо/O-ring Ø13.1x2.62. 0700.01.01.11 2 szt./pcs./шт./Stck. 10. Zawleczka / Cotter pin / Шплинт/Splint 0700.01.01.12 2 szt./pcs./шт./Stck. 11. Oś / Axis / Ось/Ахе 0700.01.01.13 1 szt./pcs./шт./Stck. 12. Łącznik pionowy /GB/Вертикальный соединитель/Muffe senkrecht 1490.01.01.01 1 szt./pcs./шт./Stck.</p>
6	<p>Zestaw naprawczy korpusu zaworów</p> <p>Repair set for a supplying valve</p> <p>Ремонтный комплект заправочного клапана</p> <p>Anfüllventil - Reparatursatz</p>	<p>Z1490.01.02.30</p> <p>Obowiązuje w naprawach pogwarancyjnych</p> <p>For after - guarantee repairs</p> <p>Только для послегарантийных ремонтов</p> <p>Gültig bei Reparatur nach Ablauf der Garantiezeit</p>	1	<p>W skład zestawu wchodzi: The set includes: В комплекте находятся: Der Reparatursatz beinhaltet:</p> <p>1. Oring / O-ring / O-кольцо/ O-ring Ø1.8x2.65 0700.01.03.02 1 szt./pcs./шт./Stck. 2. Oring / O-ring / O-кольцо/ O-ring Ø5.28x1.78 0700.01.03.04 1 szt./pcs./шт./Stck. 3. Oring / O-ring / O-кольцо/ O-ring Ø9.25x1.78 0700.01.00.10 1 szt./pcs./шт./Stck. 4. Pokrętko / Knob / Поворотная ручка /Drehknopf 0 700.01.03.08 1 szt./pcs./шт./Stck.</p>