



termet

КАТАЛОГ ЗАПАСНЫХ ЧАСТЕЙ

**ГАЗОВЫХ КОТЛОВ
ЦЕНТРАЛЬНОГО ОТОПЛЕНИЯ
ОДНОФУНКЦИОНАЛЬНЫХ**

	типа
GCO-13-00	uniCO-13
GCO-22-00	uniCO-22
GCO-29-16	uniCO-29
GCO-13-00/K	uniCO-13/K

termet s.a.

*ul. Wałbrzyska 33, 58-160 Świebodzice
тел./факс + 48 74 854-04-46, 854-68-90*

<http://www.termet.com.pl>
e-mail: export@termet.com.pl
market@termet.com.pl
serwis@termet.com.pl

ВВЕДЕНИЕ

Каталог запасных частей газовых котлов центрального отопления предназначен прежде всего для продавцов и фирм занимающихся сервисом, ремонтом, консервацией в течении гарантийного и после гарантийного срока.

В каталоге находятся сборочный чертёж который указывает узлы и элементы котла, их расположение и метод крепления в котле.

Каждая часть на сборочном чертеже обозначена номером (позиция) под которым в соответствующей таблице находится: наименование, номер чертежа, описание места установки и вид.

Части которых не возможно указать на сборочном чертеже находятся в таблице под соответствующим порядковым номером.

При заказе определённых части надо создаться на настоящий каталог подавая полное наименование части или узла а также номер чертежа.

Пример обозначения части:

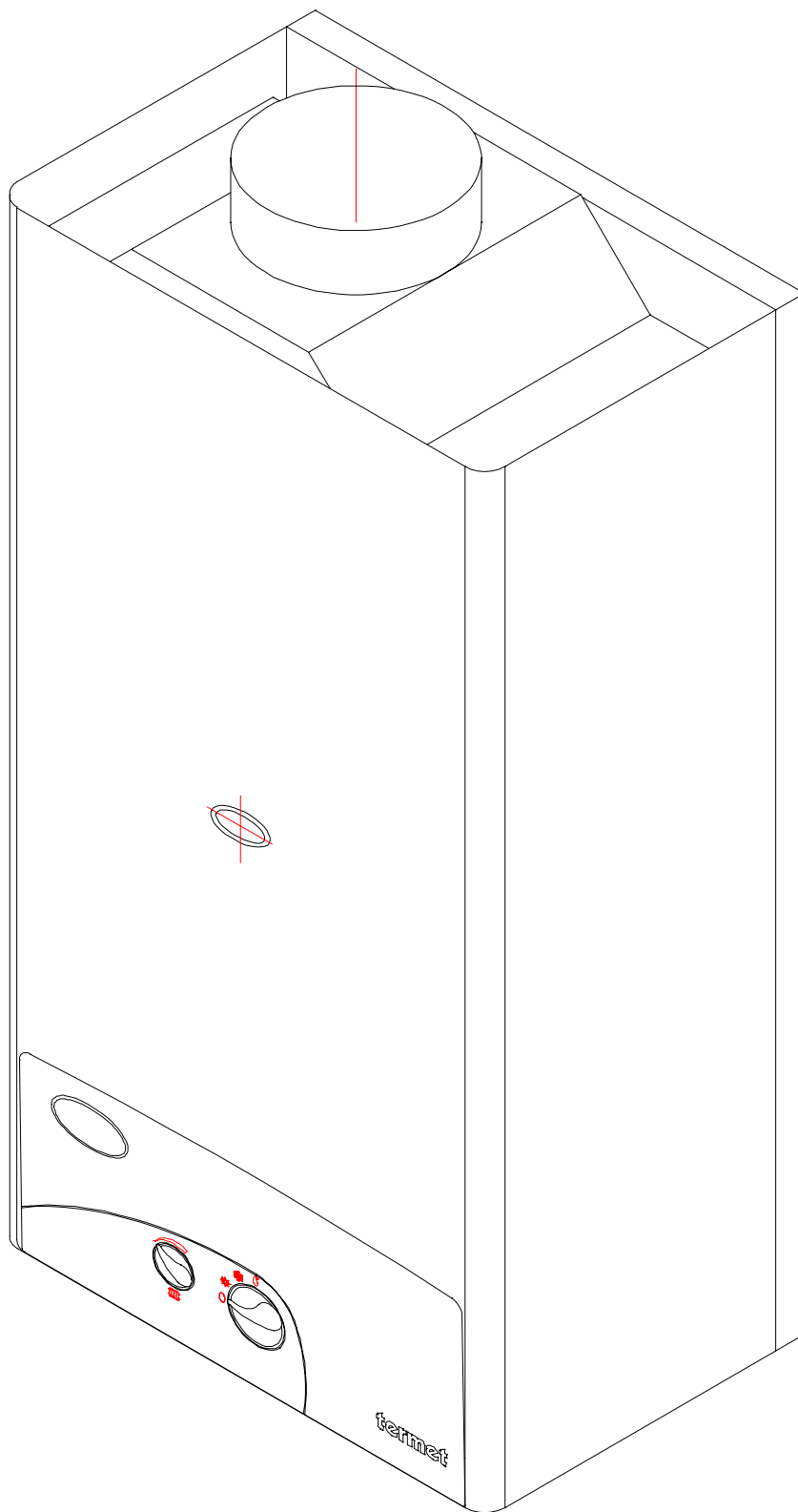
Сопло горелки на газ природный GZ-50 (2E-G20) для котла GCO-13-00

В таблице поз. 5 находим:

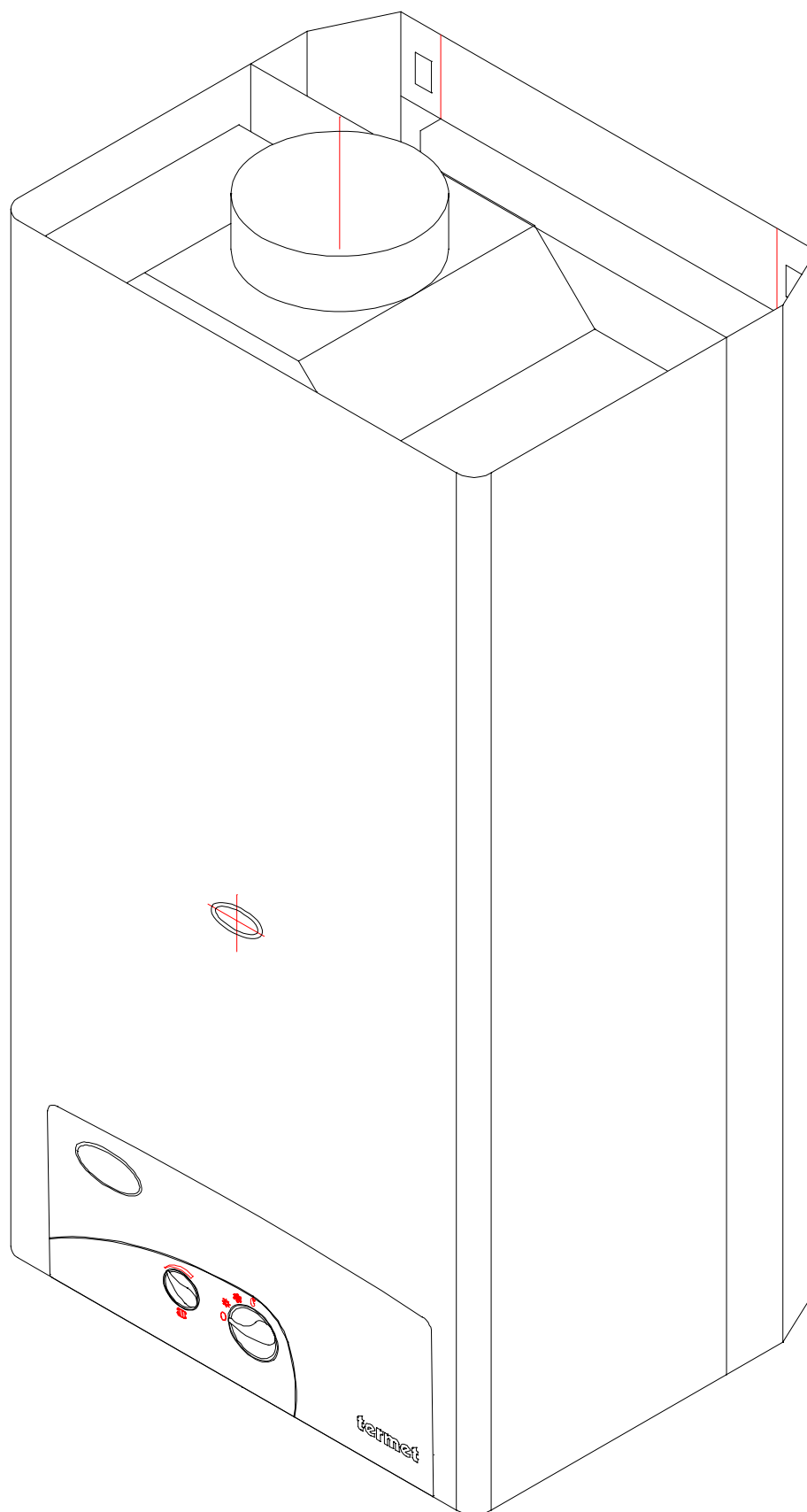
**Сопло горелки на газ природный GZ-50 (2E-G20) № черт. 852.70.20.01
обозначение 160 количество штук/изделие = 8**

Информируем, что подробное описание ремонтов газового котла находится в инструкции по обслуживанию, эксплуатации и установке

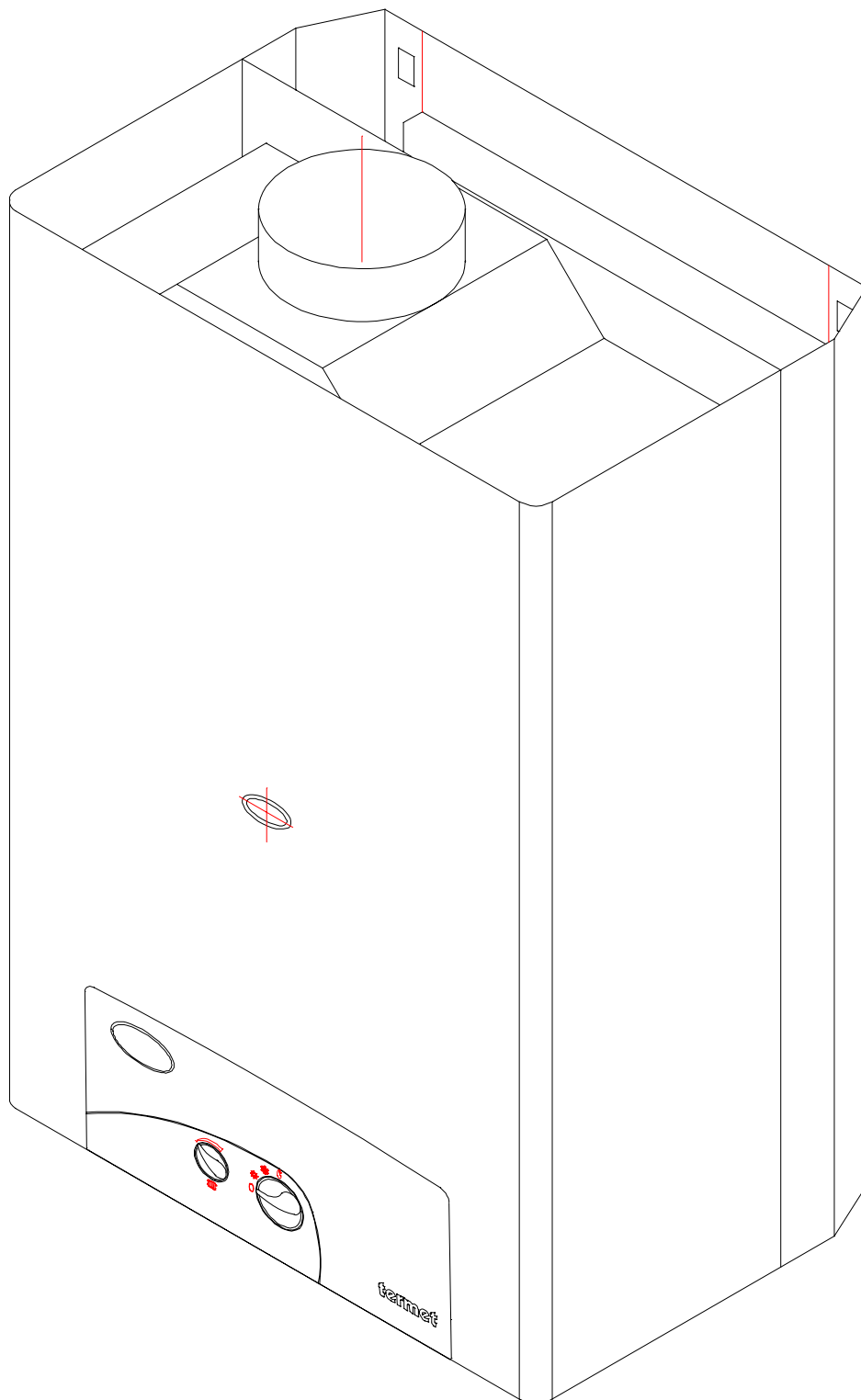
Производитель составляет за собой право введения изменений в конструкции котла без введения их в каталог запасных частей не ухудшающих технических и эксплуатационных свойств изделия – поэтому перед приступлением к ремонту и обмену части надо определить год производства котла.



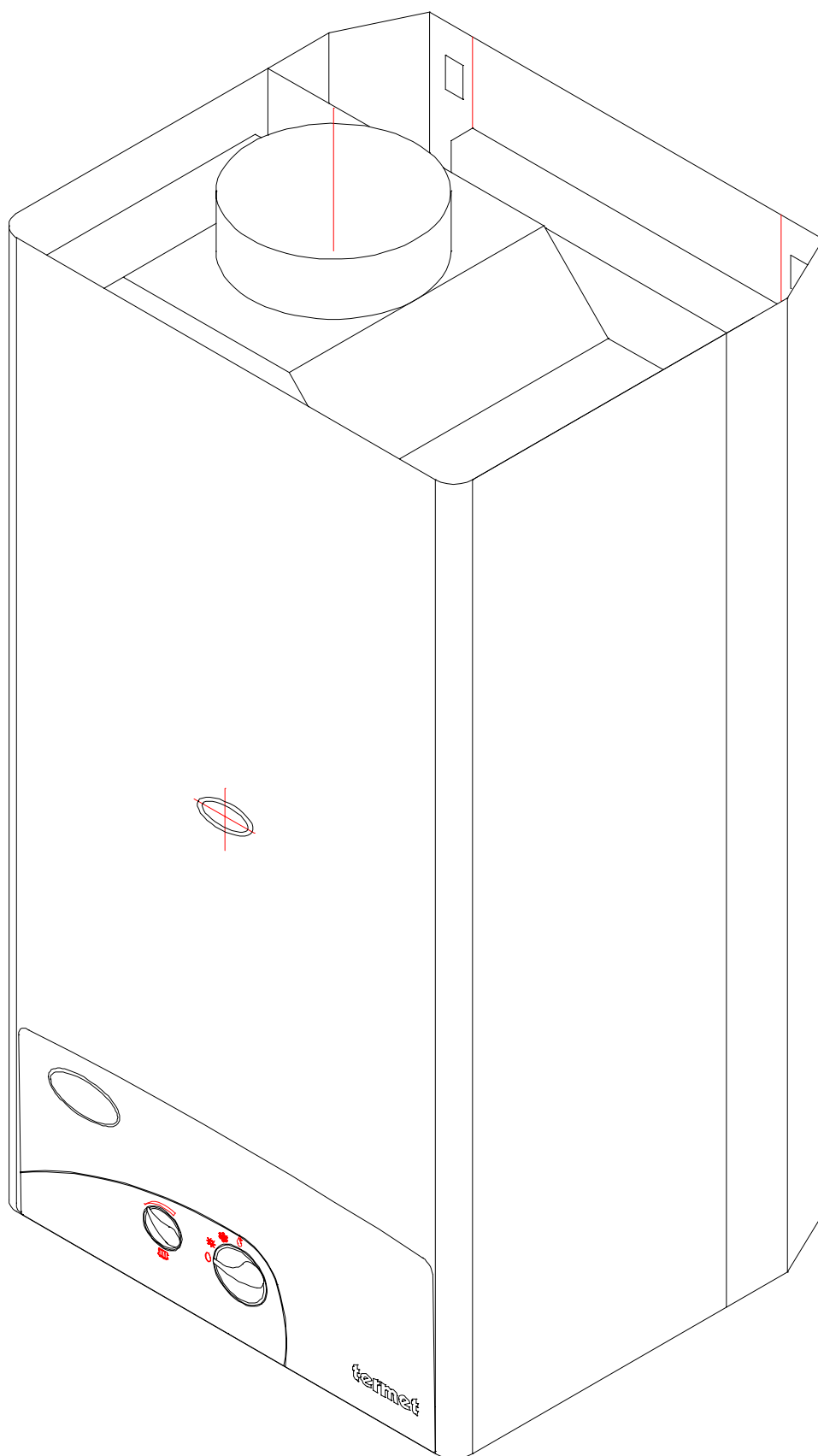
Общий вид котла типа GCO- 13-00



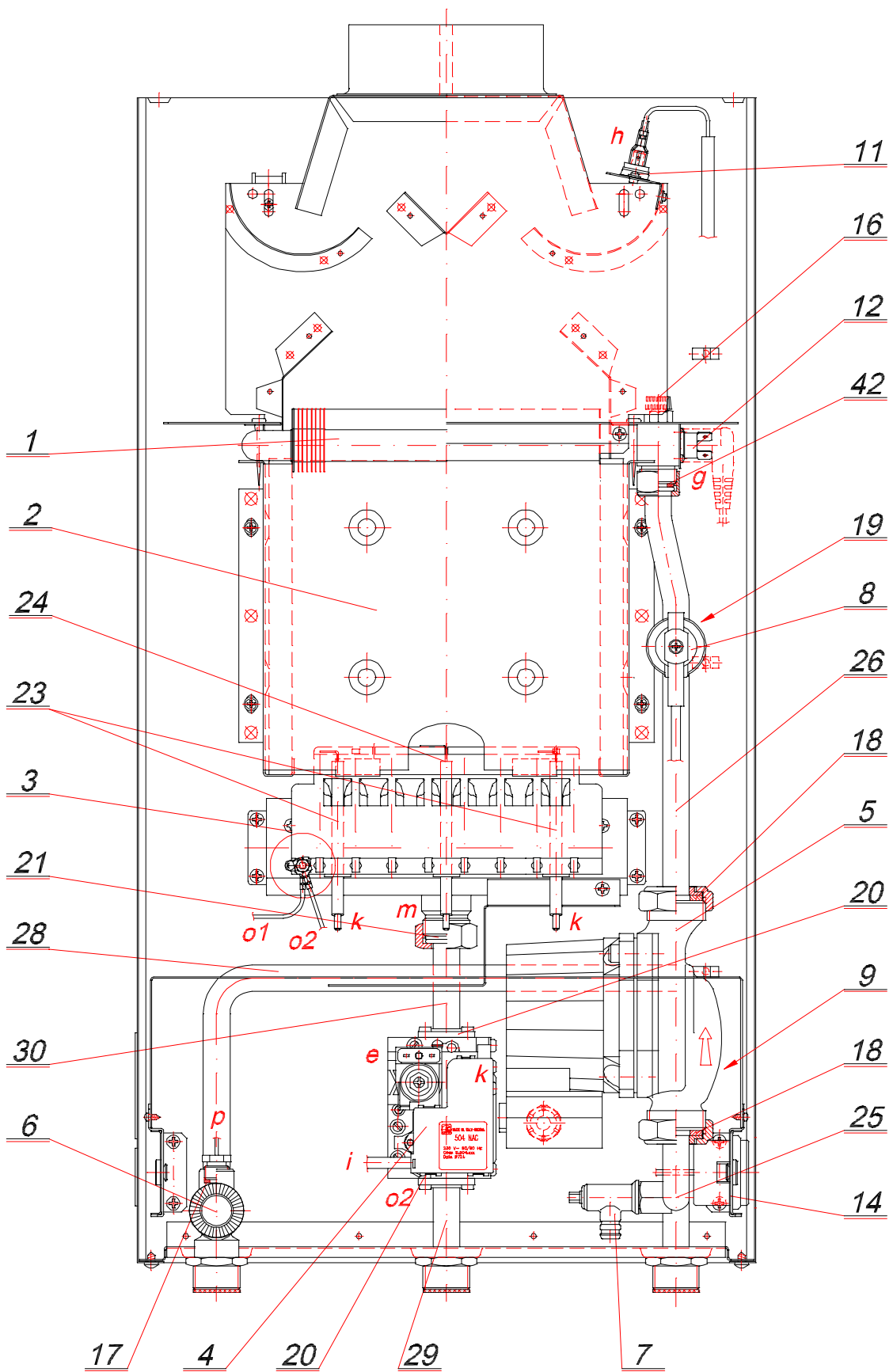
Общий вид котла типа GCO- 22-00



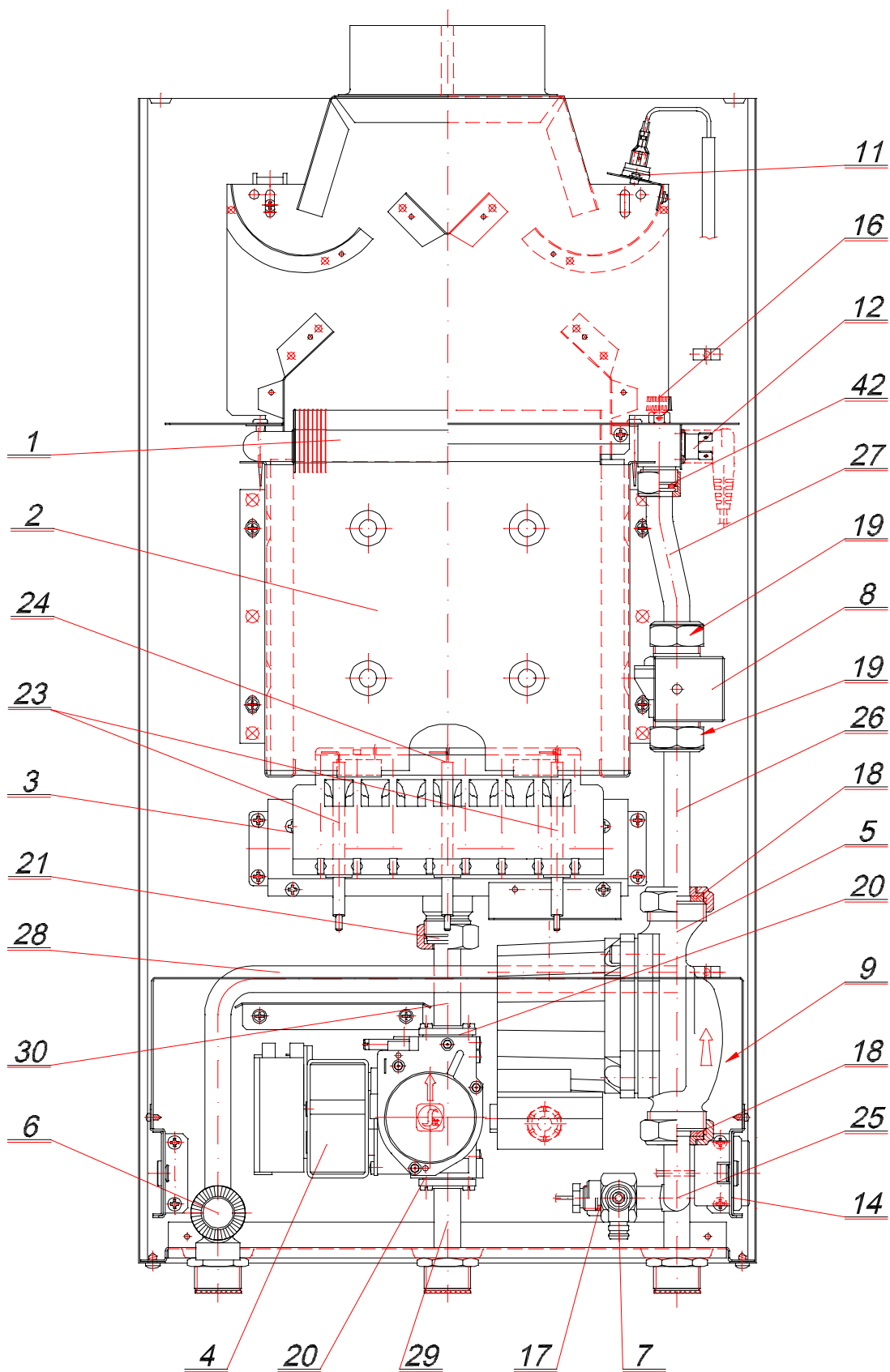
Общий вид котла типа GCO- 29-16



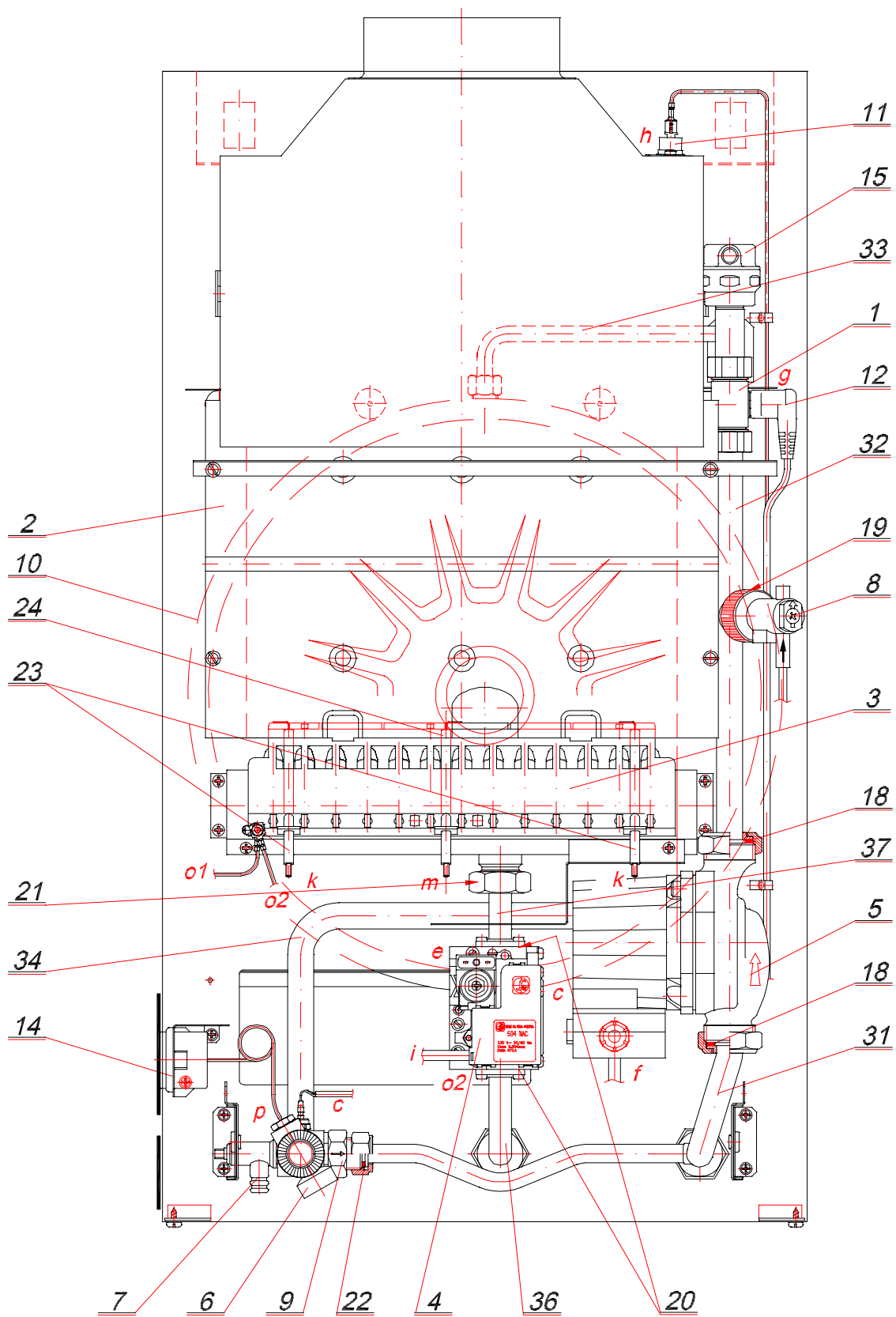
Общий вид котла типа GCO- 13-00К



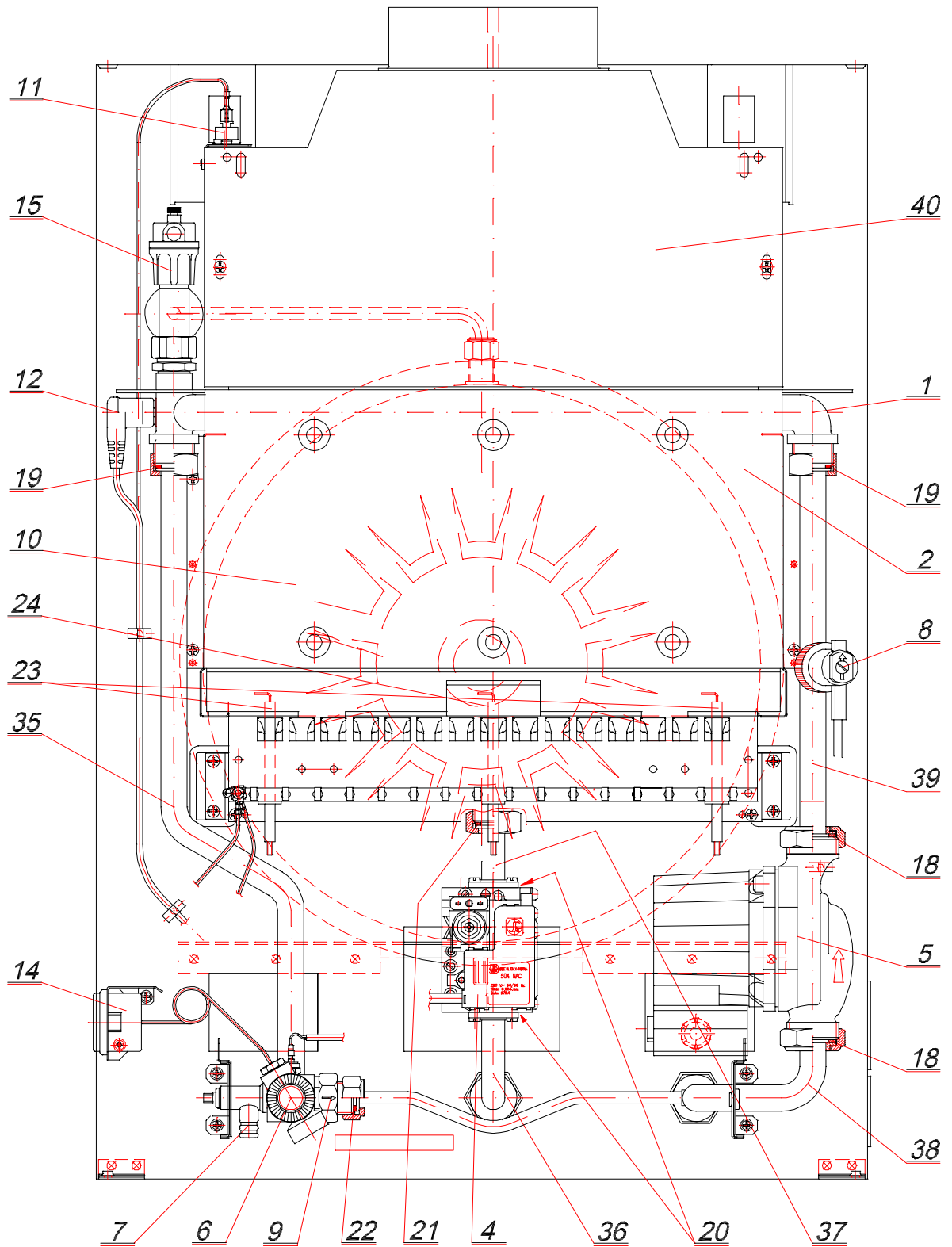
Основные элементы котлов типа GCO-13-00



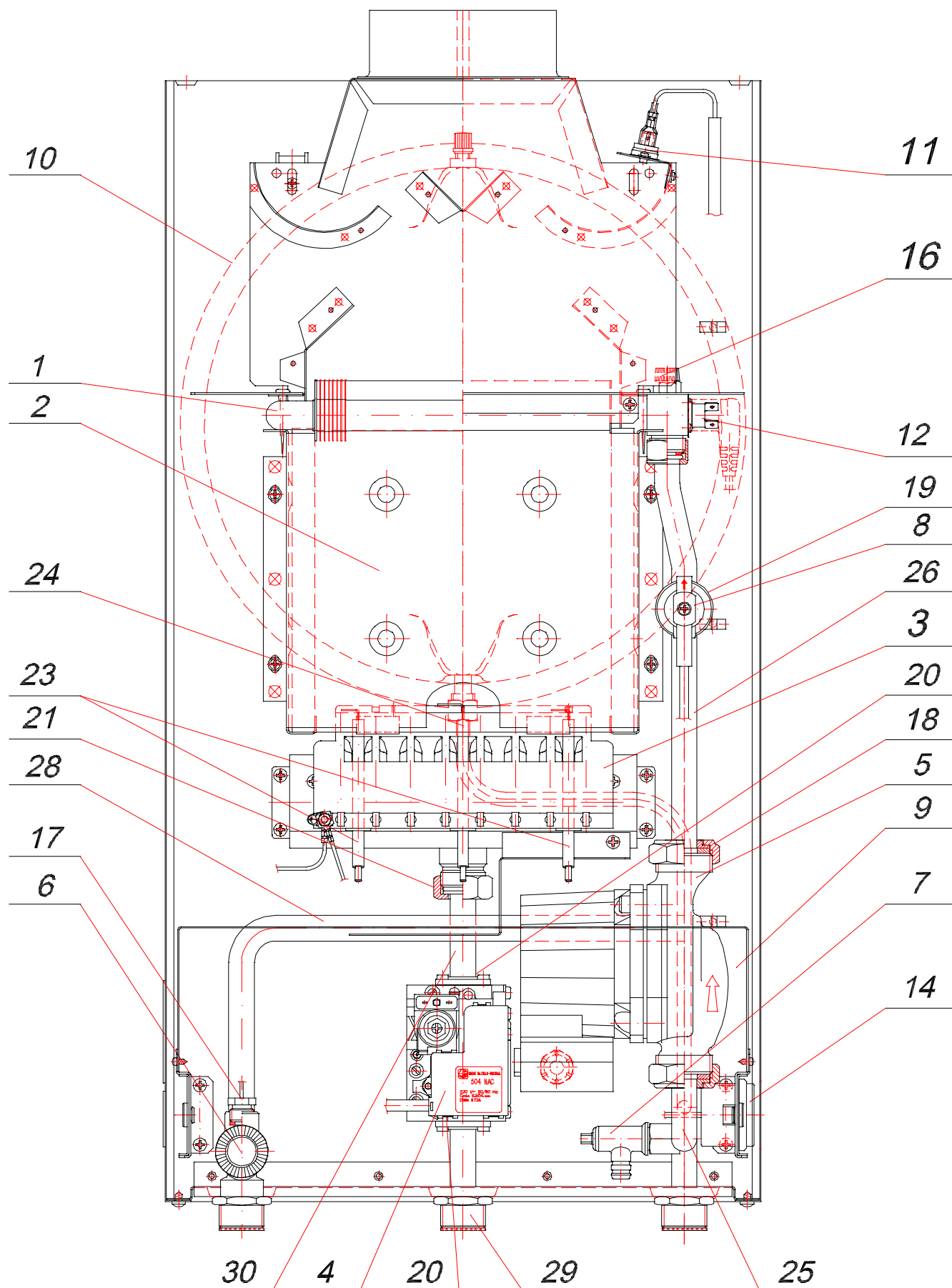
**Основные элементы котлов типа GCO-13-00
выпускаемого до марта 2000г.**



Основные элементы котлов типа GCO-22-00




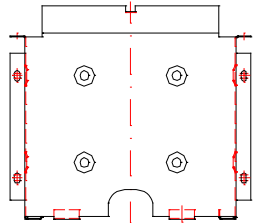
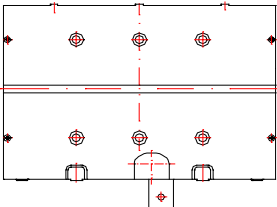
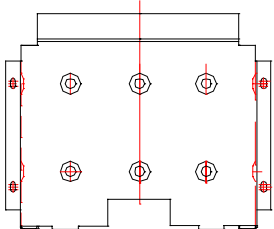


Основные элементы котлов типа GCO-29-16

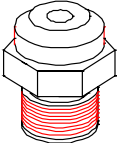
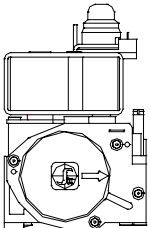


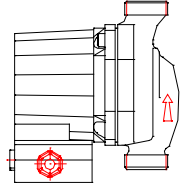
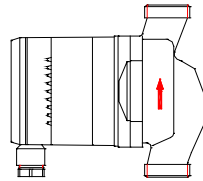
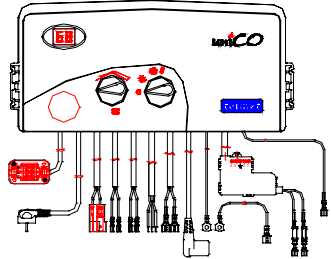
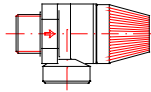
Основные элементы котлов типа GCO-13-00/К

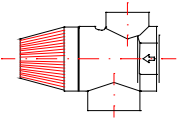
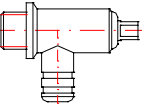
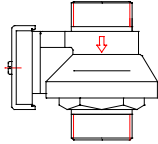
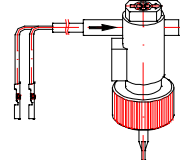
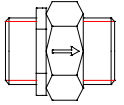
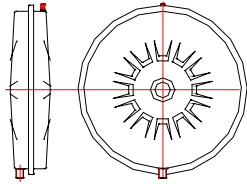
**Перечень запчастей газовых котлов центрального отопления
типа GCO-13-00, GCO-22-00, GCO-29-16, GCO 13-00/К**


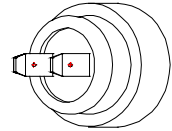

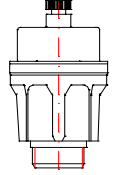
Поз	Поз. на рисунке или фотографии котла	Наименование узла или детали		№ чертежа	К-во шт. / изделия	Часть предназначена для котла	Вид
1	2	3	4	5	6	7	8
1.	1	Теплообменник продукты сгорания - вода		Z0850.06.00.00	1	GCO-13-00 GCO-13-00/К находится на камере сгорания	
				Z0870.06.00.00		GCO-22-00 находится на камере сгорания	
				Z0840.06.20.00		GCO-29-16 находится на камере сгорания	

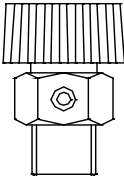
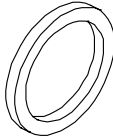

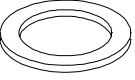
1	2	3	4	5	6	7	8	
2	2	Подузел камеры сгорания		Z0850.50.10.00	1	GCO-13-00 GCO-13-00/К без облицовок		
				Z0870.50.10.00		GCO-22-00 без облицовок		
			580.06.11.00	Z0840.06.11.00		GCO-29-16 без облицовок		
3.		Облицовки комплект		Z0850.50.20.00	1 кпл	GCO-13-00 GCO-13-00/К входят в состав камеры сгорания		
		облицовка передняя		Z0850.50.00.01	1			
		облицовка боковая	920.50.00.02	Z0850.50.00.02	2			
		облицовка задняя	920.50.00.03	Z0850.50.00.03	1			
			Облицовки комплект		Z0870.50.20.00	1 кпл	GCO-22-00 входят в состав камеры сгорания	
			облицовка передняя		Z0870.50.00.03	1		
			облицовка боковая		Z0870.50.00.05	2		
			облицовка задняя	550.06.00.04	Z0560.06.11.04	1		

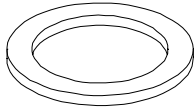
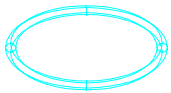
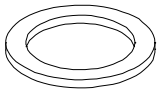
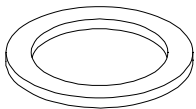
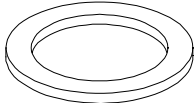
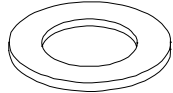
1	2	3	4	5	6	7	8
		Облицовки комплект	580.06.12.00	Z0560.36.12.00	1кпл	GCO-29-16	<div style="display: flex; justify-content: space-around; align-items: center;"> <div style="border: 1px solid black; padding: 2px; text-align: center;">Передняя ///</div> <div style="border: 1px solid black; padding: 2px; text-align: center;">Боковые //</div> <div style="border: 1px solid black; padding: 2px; text-align: center;">Задняя /</div> </div>
		облицовка передняя	580.06.10.01	Z0560.36.12.01	1		
		облицовка боковая	570.06.10.03	Z0560.36.12.03	2	входят в состав камеры сгорания	
		облицовка задняя	570.06.10.01	Z0560.36.12.04	1		
6		Сопло горелки природный газ 2E-G20-20 мбар (GZ-50)		Z0851.70.20.01	8	GCO-13-00	
				Z0851.70.20.01	8	GCO-13-00/К	
				Z0851.70.20.01	13	GCO-22-00	
				Z0561.70.00.01	16	GCO-29-16	
		Сопло горелки природный газ 2E-G20-13 мбар (GZ-50)		Z0561.70.00.01	8	GCO-13-00	
				Z0561.70.00.01	8	GCO-13-00/К	
				Z0561.70.00.01	13	GCO-22-00	
				Z0951.70.00.01	16	GCO-29-16	
		Сопло горелки сжиженный газ 3РВ/Р-G30/G31 (В и С)		Z0853.70.20.01	8	GCO-13-00	
				Z0853.70.20.01	8	GCO-13-00/К	
				Z0853.70.20.01	13	GCO-22-00	
				Z0953.70.00.01	16	GCO-29-16	
6	4	Газовый узел		Z0841.03.00.00 (SIT 845 SIGMA)	1	GCO-13-00 GCO-13-00/К GCO-22-00 GCO-29-16	

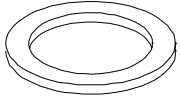
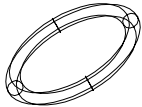
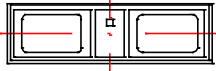

1	2	3	4	5	6	7	8
7.	5	Водяной насос		Z0850.81.00.00 WILO RS15/6-3 PR-130-6 или Z0850.82.00.00 NALM типа HPQ 15-6.0 U 130	1	GCO-13-00 GCO-13-00/K GCO-29-16	
				Z0870.83.00.00 UPS 15-60 130 № 59UPT215 или Z0850.82.00.00 NALM типа HPQ 15-6.0 U 130		GCO-22-00 GCO-29-16	
8.		Панель управления		Z0840.21.00.00 (с проводом газового узла Z0840.21.02.00 и проводом зажигателя № черт. Z0840.21.01.00)	1	GCO-13-00 GCO-13-00/K GCO-22-00 GCO-29-16	
9.	6	Предохранительный клапан 0,3 МПа		Z0560.33.00.00 (тип 313 1/2" CALEFFI)	1	GCO-13-00 встроен в котлы выпускаемые в IV кв. 1999г. и I кв. 2000г.	

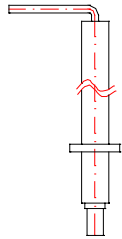
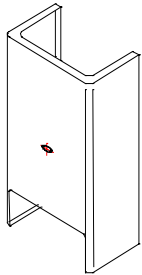
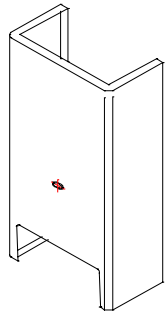
1	2	3	4	5	6	7	8
			860.04.00.00	Z0560.33.10.00 (тип 313432 1/2" CALEFFI)		GCO-13-00 встроен в котлы выпускаемые от I кв. 2000г. GCO-13-00/К GCO-22-00 GCO-29-16	
10.	7	Клапан для спуска воды		Z0560.42.00.00	1	GCO-13-00 GCO-13-00/К GCO-22-00 GCO-29-16	
11.	8	Датчик течения воды		Z0840.50.00.00 (типа FP20 GIANNONI)	1	GCO-13-00 встроен в котлы выпускаемые в IV кв. 1999г. и I кв. 2000г.	
				Z0850.07.00.00 (типа VK 315M SIKA)		GCO-13-00 встроен в котлы выпускаемые в IV кв. 1999г. и I кв. 2000г. GCO-13-00/К GCO-22-00 GCO-29-16	
12.	9	Автоматический дифференциальный клапан		Z0840.30.20.00 (BY-PASS типа BP35)	1	GCO-13-00 GCO-13-00/К GCO-22-00 GCO-29-16	
13.	10	Расширительный мембранный сосуд	860.50.00.00	Z0560.67.00.00	1	GCO-22-00 GCO-29-16	
				Z0900.50.00.00		GCO-13-00/К	
				Z0830.50.00.00			

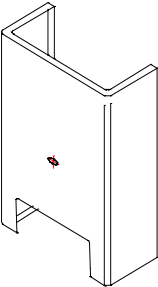
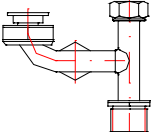
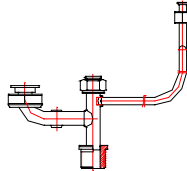

1	2	3	4	5	6	7	8
14.	11	Ограничитель температуры 65°C	860.70.22.00	Z0560.70.22.00	1	GCO-13-00 GCO-13-00/K GCO-22-00 GCO-29-16 находится на направляющем аппарате прерывателя тяги	
15.	12	Ограничитель температуры 95°C	860.70.22.00 или 860.71.22.00	Z0560.70.21.00 или Z0560.71.21.00	1	GCO-13-00 GCO-13-00/K GCO-22-00 GCO-29-16 находится на теплообменнике продукты сгорания - вода	
16.		Датчик температуры NTC с прокладкой	590.91.00.00 или 860.00.80.00	Z0560.91.00.00 (NTC типа T7335C фирмы Honeywell) или Z0560.00.01.00 (NTC 8007992 типа TO 01 с прокладкой)	1 + 1	GCO-13-00 GCO-13-00/K GCO-22-00 GCO-29-16 входит в состав узла трубы тёплой воды	
17	14	Указатель давления воды	860.21.30.00	Z0560.00.72.00	1	GCO-13-00 GCO-13-00/K GCO-22-00 GCO-29-16	
18	15	Автоматический воздухоотводитель		Z0560.32.00.00 или Z0560.35.00.00	1	GCO-22-00 GCO-29-16	

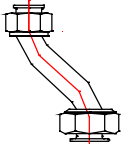
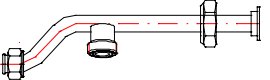
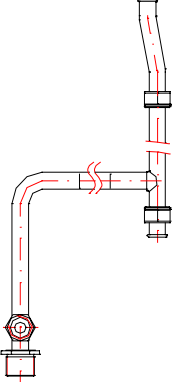
1	2	3	4	5	6	7	8
19.	16	Ручной воздухоодводитель		Z0560.31.00.00 (1/8" 506 bkb Z0560.34.00.00 LS6	1	GCO-13-00 GCO-13-00/K	
20		Прокладка фибровая ≠ 2 x 22 x 17,3	520.00.00.13	Z0560.00.00.13	3	GCO-22-00 GCO-29-16 находится между установкой а теплообменником	
21	17	Прокладка фибровая ≠ 1,5 x 8,8 x 4,5	520.00.00.16	Z0560.00.00.16	1	GCO-13-00 GCO-13-00/K GCO-22-00 GCO-29-16 находится между патрубком а датчиком давления	
22.	18	Прокладка ≠ 3 x 30 x 20	860.00.00.16	Z0560.00.00.47	2	GCO-13-00 GCO-13-00/K GCO-22-00 GCO-29-16 уплотняет соединение насоса соединителями	
23.	19	Прокладка фибровая ≠ 2 x 24 x 16	560.00.00.30	Z0370.00.00.09	2	GCO-13-00 находится в котлах с датчиком протока фирмы Giannoni в IV кв. 1999г. и I кв 2000г	

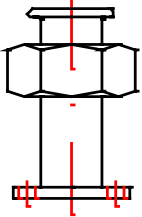

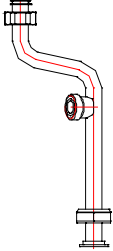
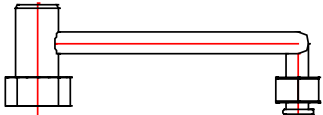
1	2	3	4	5	6	7	8
						GCO-29-16 уплотнение теплообменника с трубами	
24	20	Прокладка Ø 22,3 x 2,4		Z0850.00.00.08	2	GCO-13-00 GCO-13-00/К GCO-22-00 GCO-29-16 уплотнение газового узла с трубами	
25.	21	Прокладка ≠ 2 x 24 x 16		Z0560.00.00.26	1	GCO-22-00 GCO-29-16 уплотнение горелки с газовой трубой	
26	21	Прокладка ≠ 2 x 18,4 x 13		Z0850.00.00.06		GCO-13-00 GCO-13-00/К уплотнение горелки с газовой трубой	
27	42	Прокладка фибровая ≠ 2 x 18,4 x 13		Z0850.00.00.05	4	GCO-13-00 GCO-13-00/К уплотнение дифференциального клапана и теплообменника с трубами	
28	22	Прокладка фибровая ≠ 2 x 18,4 x 10	560.00.00.29	Z0370.00.00.08	1	GCO-22-00 GCO-29-16 уплотнение дифференциального клапана с трубами	

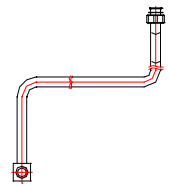
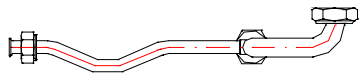
1	2	3	4	5	6	7	8
29		Прокладка фибровая ≠ 2 x 15 10		Z0560.00.00.27	1	GCO-22-00 GCO-29-16 уплотнение разширительного сосуда с трубой	
30.		Уплотнительное кольцо o-ring ID 18 x 2,5 SIKA		Z0850.07.00.01	1	GCO-13-00 в котлах выпускаемых от I кв 2000г. GCO-22-00 GCO-29-16 GCO-13-00/К уплотнение датчика течения VK 315 M SIKA	
31.		Резиновая прокладка ≠ 1,5 x 8 x 28		Z0840.03.00.01 код 0.948.074	1	GCO-13-00 GCO-22-00 GCO-29-16 GCO-13-00/К уплотнение зажигательного аппарата NAC 504	
32.	23	Электрод	860.00.03.00	Z0560.00.03.00	2	GCO-13-00 GCO-22-00 GCO-29-16 GCO-13-00/К входит в состав горелки как зажигательный электрод	

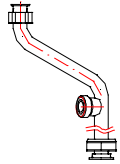
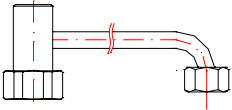
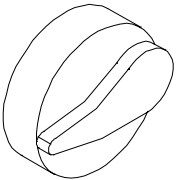
1	2	3	4	5	6	7	8
33.	24	Электрод		Z0850.00.11.00	1	GCO-13-00 GCO-22-00 GCO-29-16 GCO-13-00/К входит в состав горелки как электрод контроля пламя	
34.		Подузел переднего щитка		Z0850.00.01.00	1	GCO-13-00 GCO-13-00/К	
35.		Подузел переднего щитка		Z0870.00.01.00	1	GCO-22-00	

1	2	3	4	5	6	7	8
36.		Подузел переднего щитка		Z0840.00.03.00		GCO-29-16	
37.	25	Узел трубы насоса I		Z0850.03.00.00	1	GCO-13-00	
				Z0830.03.00.00		GCO-13-00/K	
38.		Подузел трубы насоса II		Z0850.00.03.00	1	GCO-13-00 в котлах выпускаемых в IV кв. 1999г. и I кв. 2000г.	

1	2	3	4	5	6	7	8
39.	27	Подузел трубы теплообменника		Z0850.00.04.00	1	GCO-13-00 GCO-13-00/K	
40	26	Подузел трубы насоса II		Z0850.00.09.00	1	GCO-13-00 GCO-13-00/K	
41.	28	Узел трубы тёплой отопительной воды		Z0850.01.00.00	1	GCO-13-00 GCO-13-00/K	
42.	29	Подузел газовой трубы II		Z0850.00.06.00	1	GCO-13-00 GCO-13-00/K	

1	2	3	4	5	6	7	8
43.	30	Подузел газовой трубы II		Z0850.00.07.00		GCO-13-00 GCO-13-00/K	
44.	31	Узел трубы насоса I		Z0870.03.00.00	1	GCO-22-00	
45.	32	Подузел трубы насоса II		Z0870.00.03.00	1	GCO-22-00	
46.	33	Подузел трубы верхней		Z0870.00.04.00	1	GCO-22-00	

1	2	3	4	5	6	7	8
47.	34	Подузел трубы тёплой воды		Z0870.04.05.00	1	GCO-22-00	
48.	35	Подузел питательной трубы		Z0840.30.10.00	1	GCO-29-16	
49.	36	Подузел газовой трубы I		Z0840.00.10.00	1	GCO-22-00 GCO-29-16	
50.	37	Подузел газовой трубы II		Z0840.00.20.00	1	GCO-22-00 GCO-29-16	
51.	38	Узел трубы насоса I		Z0840.04.00.00	1	GCO-29-16	

1	2	3	4	5	6	7	8
52.	39	Узел трубы насоса II		Z0840.00.30.00	1	GCO-29-16	
53.	40	Подузел трубы		Z0840.00.40.00	1	GCO-29-16	
54.		Подузел поворотной ручки		Z0840.20.40.00	2	GCO-13-00 GCO-22-00 GCO-29-16 GCO-13-00/К входит в состав панели управления	
		Плата управления	55301 фирмы TESTER	TKD	1	GCO-29-16 для панели управления № черт. 840.21.00.00	
55.		Прокладки котла GCO-13-00 (Ремонтный комплект)		Z0850.00.08.00	1	Состав комплекта: 1. Прокладка № черт. 560.00.00.06 – 1 шт. 2. Прокладка № черт. 560.00.00.47 – 2 шт. 3. Прокладка № черт. 370.00.00.09 – 2 шт. 4. Прокладка № черт. 850.00.00.08 – 2 шт. 5. Прокладка № черт. 850.00.00.05 – 4 шт. 6. Прокладка № черт 850.00.00.06 – 1 шт.	
		Прокладки котла GCO-13-00.К (Ремонтный комплект)					

1	2	3	4	5	6	7	8
56.		Прокладки котла GCO-22-00 (Ремонтный комплект)		Z0870.00.08.00	1	Состав комплекта: 1. Прокладка № черт. 560.00.00.13 – 3 шт. 2. Прокладка № черт. 560.00.00.06 – 1 шт. 3. Прокладка № черт. 560.00.00.47 – 2 шт. 4. Прокладка № черт. 370.00.00.09 – 2 шт. 5. Прокладка № черт. 850.00.00.08 – 2 шт. 6. Прокладка № черт. 560.00.00.26 – 1 шт. 7. Прокладка № черт. 370.00.00.08 – 2 шт. 8. Прокладка № черт. 560.00.00.27 – 1 шт.	
57.		Прокладки котла GCO-29-16 (Ремонтный комплект)		Z0840.00.02.00	1	Состав комплекта: 1. Прокладка № черт. 560.00.00.06 – 1 шт. 2. Прокладка № черт. 560.00.00.47 – 2 шт. 3. Прокладка № черт. 370.00.00.09 – 4 шт. 4. Прокладка № черт. 850.00.00.08 – 2 шт. 5. Прокладка № черт. 560.00.00.26 – 1 шт. 6. Прокладка № черт. 560.00.00.27 – 1 шт. 7. Прокладка № черт. 370.00.00.08 – 2 шт.	

Январь 2006