

CE



# КАТАЛОГ ЗАПАСНЫХ ЧАСТЕЙ

газовых нагреватели  
проточной воды

типа  
**G-19-01**  
**G-19-02**



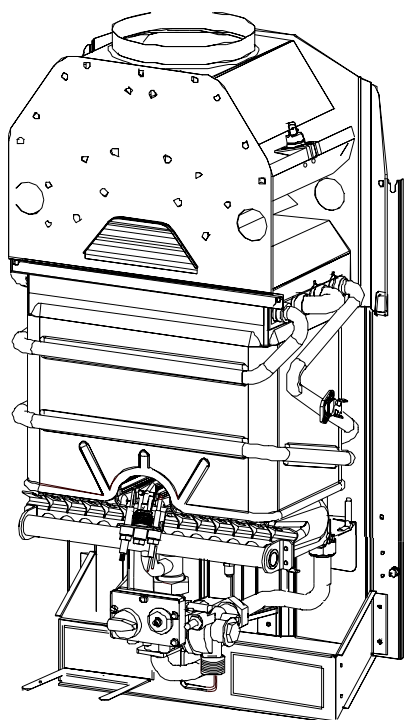
**termet s.a.**

*ul. Wałbrzyska 33, 58-160 Świebodzice  
тел./факс + 48 74 854-04-46, 854-68-90*

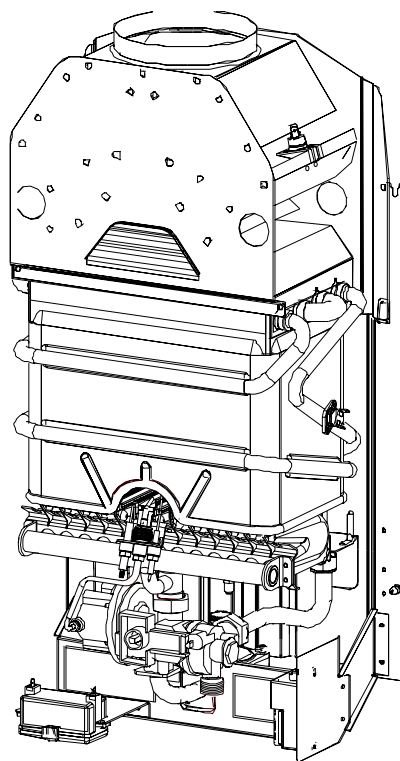
<http://www.termet.com.pl>  
e-mail: [export@termet.com.pl](mailto:export@termet.com.pl)  
[market@termet.com.pl](mailto:market@termet.com.pl)  
[serwis@termet.com.pl](mailto:serwis@termet.com.pl)

# ГАЗОВЫЙ НАГРЕВАТЕЛЬ ПРОТОЧНОЙ ВОДЫ

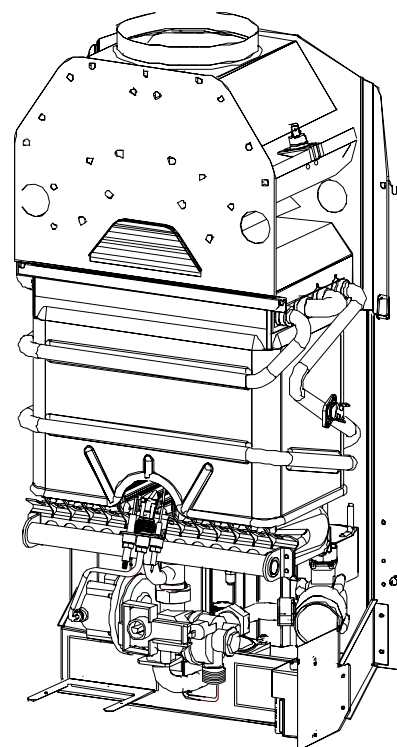
тип **G-19-01**  
**termaQ**



тип **G-19-02**  
**termaQ**  
elektronic



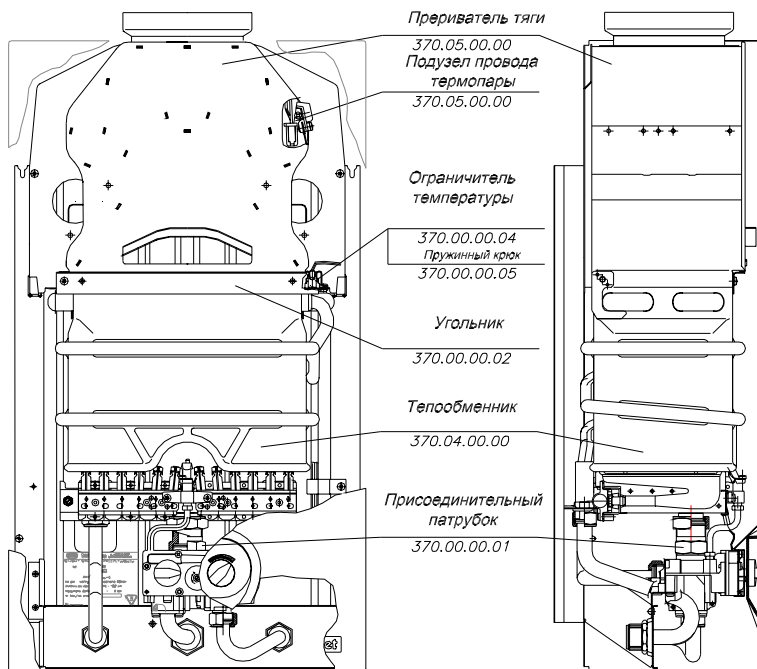
тип **G-19-02**  
**termaQ**  
aqua – power



# Изменения сделаны в водонагревателях типа G-19-01

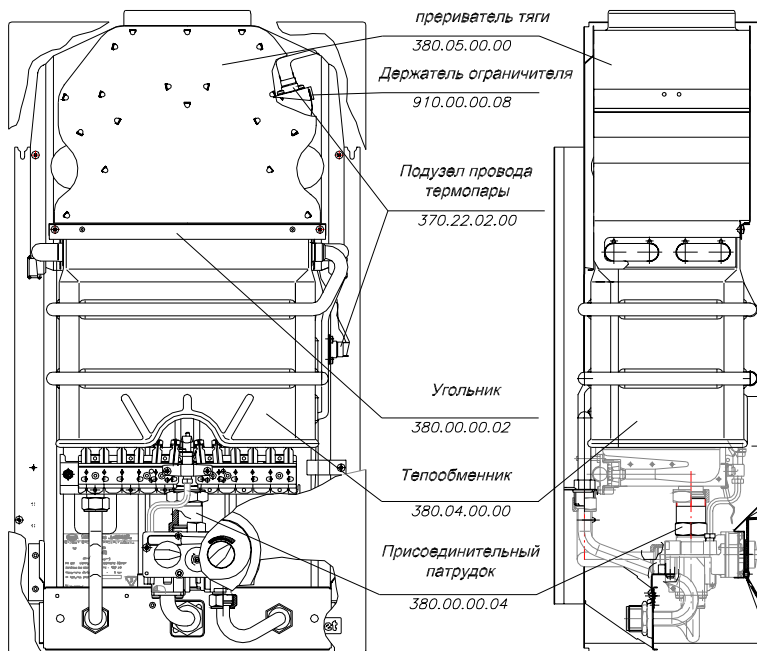
версия изготовления

выпускаемая до 10.12.1999



версия исполнения

выпускаемая от 10.12.1999

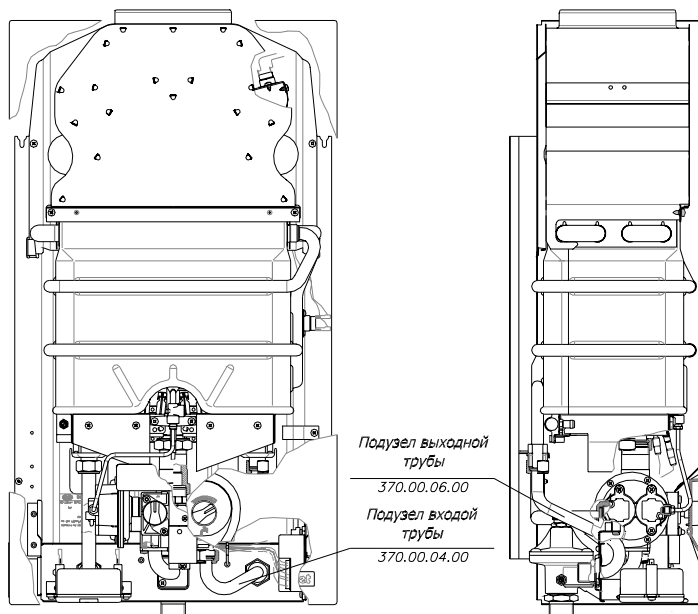




# Изменения присоединения водонагревателей типа G-19-01 и G-19-02

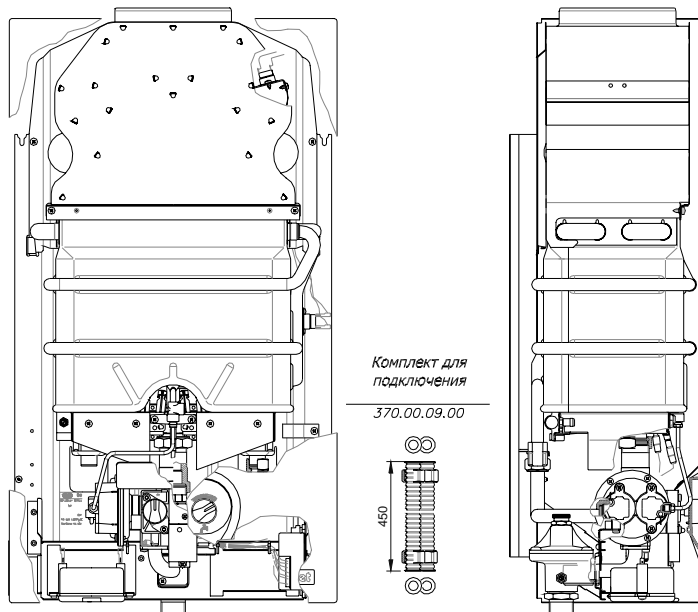
версия изготовления

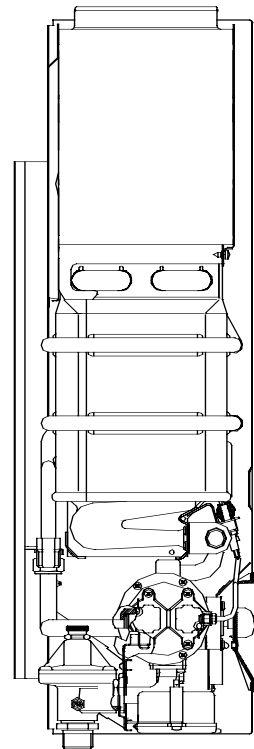
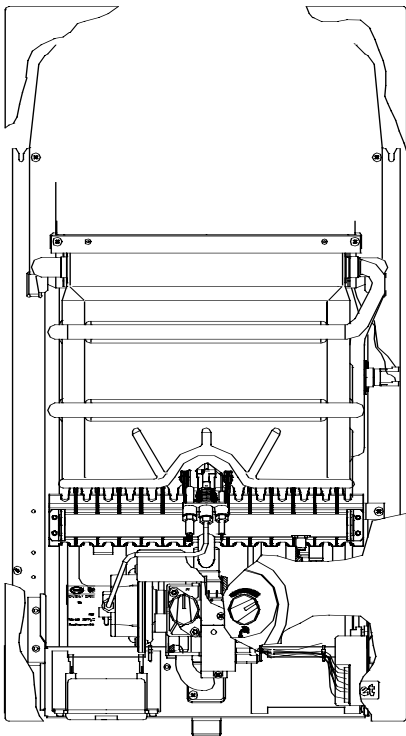

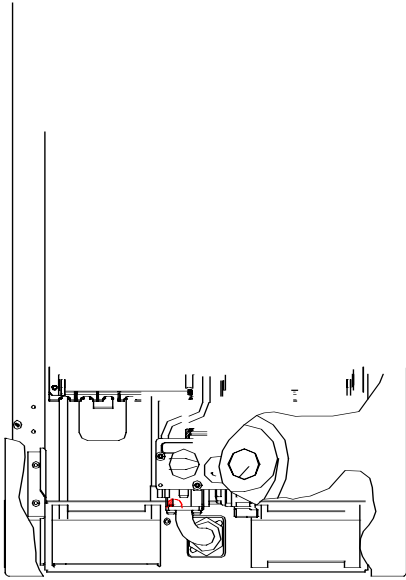
выпускаемая до августа 2002 г



версия изготовления

выпускаемая от сентября 2002



























## Перечень запчастей газовых водонагревателей проточной воды типа G 19-01 и G 19-02



Поз.	Наименование узла или детали		№ чертежа	К-во шт. в изделии	Часть предназначенная для нагревателя	Замечания	Вид
1	Главная горелка природный газ 2E-G20 ----- сжиженный газ 3PB/P-G30/G31		373.01.00.00	1	G-19-01 G-19-02		
		374.01.00.00	1				
2	Сопло горелки природный газ 2E-G20 ----- сжиженный газ 3PB/P-G30/G31		373.01.00.01	12	G-19-01 G-19-02	Обозначение сопла  126  72	
		374.01.00.01	12				
3	Прокладка		370.01.00.02	1	G-19-01 G-19-02	Прокладка главной горелки	
4	Подузел зажигающей горелки природный газ 2E-G20 ----- сжиженный газ 3PB/P-G30/G31		372.02.01.00	1	G-19-01		
		374.02.01.00	1				






1	2	3	4	5	6	7	8
5	Сопло зажигающей горелки природный газ 2E-G20 сжиженный газ 3PB/P-G30/G31		372.02.01.01 374.02.01.01	1 1	G-19-01	Голубой цвет Коричневый цвет	
6	Узел зажигающей горелки природный газ 2E-G20 сжиженный газ 3PB/P-G30/G31		383.12.00.00 384.12.00.00	1 1	G-19-02		
7.	Электрод		380.12.00.03	1	G-19-01 G-19-02	Входит в состав подузла зажигающей горелки № черт. 373.02.01.00 или 374.02.01.00 Входит в состав подузла зажигающей горелки № черт. 383.12.00.00 или 384.12.00.00	
8.	Электрод		380.12.00.06	1	G-19-02	Входит в состав подузла зажигающей горелки № черт. 383.12.00.00 или 384.12.00.00	






1	2	3	4	5	6	7	8
9	Сопло зажигающей горелки		383.12.00.01	1	G-19-02	Обозначение сопла 13	
	природный газ 2E-G20		384.12.00.01	1		74	
10.	Пластинка		380.00.00.15	1	G-19-02		
11	Главная горелка				G-19-01 G-19-02	Продукция от августа 2005 г.	
	Природный газ 2E-G20		383.01.00.00	1			
	сжиженный газ 3PB/P-G30/G31		384.01.00.00	1			
12	Сопло горелки				G-19-01 G-19-02	Маркировка сопель	
	природный газ 2E-G20		383.01.00.01	13		115	
	сжиженный газ 3PB/P-G30/G31		384.01.00.01	13		70	

1	2	3	4	5	6	7	8
13	Узел зажигающей горелки природный газ 2E-G20 сжиженный газ 3PB/P-G30/G31		381.02.00.00 384.02.00.00	1 1	G-19-02	Выпускаемые от августа 2005 г.	
14	Сопло зажигающей горелки природный газ 2E-G20 сжиженный газ 3PB/P-G30/G31		675.00.00.12 675.00.00.18	1 1	G-19-02	Маркировка сопель G P	
15	Подузел зажигающей горелки		370.32.01.00	1	G-19-01 G-19-02	Выпускаемые от августа 2005 г.	
16	Сопло зажигающей горелки природный газ 2E-G20 сжиженный газ 3PB/P-G30/G31		675.00.00.09 675.00.00.07	1 1	G-19-01	Маркировка сопель C A	





1	2	3	4	5	6	7	8
17	Втулка	380.02.00.03	390.02.00.02	1	G-19-01		
18	Нажимная втулка	380.02.00.04	390.02.00.03	1	G-19-01	Для крепления сопла зажигающей горелки вместе с втулкой	
19	Электрод		380.02.00.02	1	G-19-01 G-19-02		
20	Прихват электрода		390.02.00.01	1	G-19-01 G-19-02	Для крепления зажигающего электрода	
21	Ионизационный электрод		380.02.00.01	1	G-19-02		
22	Специальный винт		370.32.00.02	1	G-19-02	Для крепления ионизационного электрода	





1	2	3	4	5	6	7	8
23.	<p>Арматура водно-газовая GW40A</p> <p>природный газ 2E-G20</p> <p>сжиженный газ 3PB/P-G30/G31</p>		<p>373.03.00.00</p> <p>374.03.00.00</p>	<p>1</p> <p>1</p>	G-19-01		
24.	<p>Комплект перевооружения для арматуры GW40</p> <p>природный газ 2E-G20</p> <p>сжиженный газ 3PB/P-G30/G31</p>		<p>373.03.10.00</p> <p>374.03.10.00</p>	<p>1</p> <p>1</p>	G-19-01		
25.	<p>Газовая арматура GW40</p> <p>природный газ 2E-G20</p> <p>сжиженный газ 3PB/P-G30/G31</p>		<p>373.03.12.00</p> <p>374.03.12.00</p>	<p>1</p> <p>1</p>	G-19-01		

1	2	3	4	5	6	7	8
26.	Ремонтный комплект грибочного клапана		370.03.11.00	1	G-19-01 G-19-02		
27.	Электромагнит		370.03.01.00	1	G-19-01		
28.	Винт- заглушка		370.03.00.18	1	G-19-01 G-19-02	Для заглушения насадки измерения давления газа	
29.	Регулировочный винт		370.03.00.19	1	G-19-01	Для регулировки расхода газа зажигающей горелки	
30.	Ручка выбора температуры		370.03.00.05	1	G-19-01		





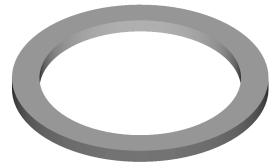
1	2	3	4	5	6	7	8
11	Водная крышка GW40		370.03.06.00	1	G-19-01		
32.	Водяная арматура		370.03.13.00	1	G-19-01 G-19-02		
33.	Подузел мембраны		370.03.07.00	1	G-19-01 G-19-02		
34.	Фильтр газа		370.03.00.15	1	G-19-01		
35.	Фильтр воды		370.03.00.16	1	G-19-01 G-19-02		









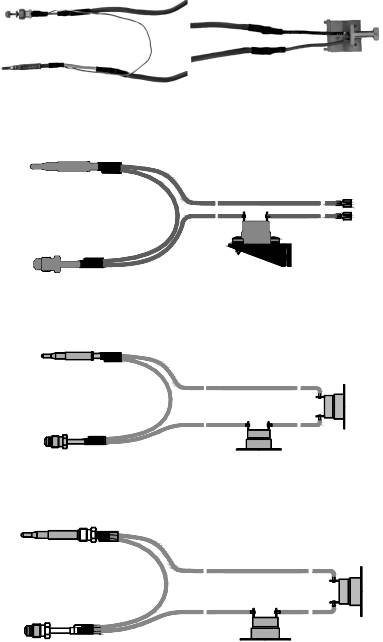

1	2	3	4	5	6	7	8
36.	Искатель температуры		370.03.00.17	1	G-19-01 G-19-02		
37.	Регулятор количества воды		370.03.09.00	1	G-19-01 G-19-02	В арматурах GW40A и GW50A выпускаемых до июля 2002 г	
38.	Регулятор количества воды		370.03.19.00	1	G-19-01 G-19-02	В арматурах GW40A и GW50A Выпускаемых от августа 2002 г	
39.	Провод зажигания		370.03.03.00	1	G-19-01		





1	2	3	4	5	6	7	8
40.	Арматура водно-газовая GW50A природный газ 2E-G20 сжиженный газ 3PB/P-G30/G31		383.03.00.00 384.03.00.00	1 1	G-19-02		
41.	Дифференциальный давленный клапан		380.03.01.00	1	G-19-02		
42.	Комплект перевооружения для арматуры GW50 природный газ 2E-G20 сжиженный газ 3PB/P-G30/G31		383.03.10.00 384.03.10.00	1 1	G-19-02	В состав комплекта входит: газовый конус I, газовый конус II и два гнезда газового конуса	 





1	2	3	4	5	6	7	8
43.	Газовая арматура GW50 природный газ 2E-G20 сжиженный газ 3PB/P-G30/G31		383.03.12.00 384.03.12.00	1 1	G-19-02		
44.	Крышка GW50		380.03.13.00	1	G-19-02		
45.	Ручка потока газа		380.03.00.05	1	G-19-02		
46.	Ручка выбора температуры воды		380.03.00.06	1	G-19-02		

1	2	3	4	5	6	7	8
47.	Прокладка		380.03.00.07	1	G-19-02		
48.	Рычаг		380.03.04.00	1	G-19-02		
49.	Крышка водяной арматуры GW50		380.03.06.00	1	G-19-02		
50.	Фильтр газа		380.03.00.09	1	G-19-02		
51.	Прокладка 28x22x1,5		370.03.00.03	2	G-19-01 G-19-02	Уплотняет выход газа с арматуры водяно-газовой и соединение с горелкой	

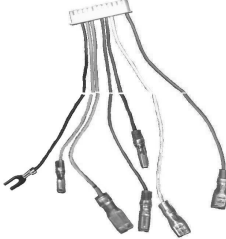



1	2	3	4	5	6	7	8
52.	Уплотнительное кольцо 20x2		370.03.00.04	1 2	G-19-01 G-19-02	Уплотняет: Вход газа в арматуру Вход газа в арматуру и соединение со стабилизатором газа	
53	Уплотнительное кольцо 14x2		370.03.00.09	1	G-19-01 G-19-02	Уплотнение заглушки регулятора потока воды	
54	Уплотнительное кольцо 6x2		370.03.00.10	1	G-19-01 G-19-02	Уплотнение искателя температуры	
55	Уплотнительное кольцо 18x2,5		380.03.00.08	1	G-19-02	Уплотнение давленого клапана	
56	Стабилизатор потока газа		380.00.04.00	1	G-19-02		


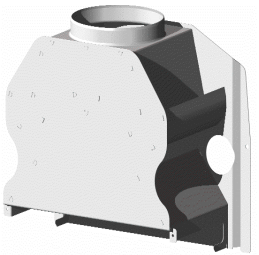

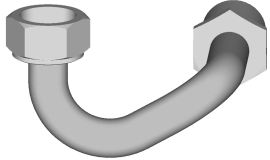
1	2	3	4	5	6	7	8
57	Мембрана	140.13.21.03	390.03.20.08	1	G-19-02		
58	Подузел провода термопары	370.22.02.00	370.02.02.00 370.12.02.00 020.02.02.00 370.32.02.00	1	G-19-01	<p>Выпускаемые до 10.12.1999</p> <p>Для версии выпускаемой до 10.12.1999</p> <p>выпускаемые от 10.12.1999</p> <p>выпускаемые от августа 2005 г.</p>	 <p>термопара с винтом!</p>
59	Ограничитель температуры		370.00.00.04	1	G-19-01	Выпускаемые до 10.12.1999	




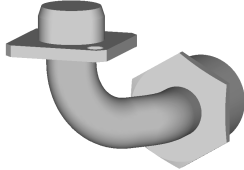

1	2	3	4	5	6	7	8
60	Ограничитель температуры 95°C	860.71.21.00	560.71.21.00	1	G-19-01 G-19-02	95°C	
61	Подузел защитных проводов		380.00.08.00	1	G-19-02		
62	Генератор искры		380.00.05.00	1	G-19-02		
63	Гнездо батареи		380.00.06.00	1	G-19-02 termaQ elektronic	В водонагревателях выпускаемых до августа 2001г	





1	2	3	4	5	6	7	8
64	Гнездо батареи		380.00.16.00	1	G-19-02 termaQ elektronic	В водонагревателях выпускаемых от сентября 2001г	
65	Гидрогенератор		010.06.00.00	1	G-19-02 termaQ aqua - power		
66	Гидрогенератор		010.16.00.00	1	G-19-02 termaQ aqua - power		
67	Подузел соединительного провода		010.16.10.00	1	G-19-02 termaQ aqua - power		












1	2	3	4	5	6	7	8
68	Подузел проводов генератора		380.00.09.00	1	G-19-02		
69	Сигнализатор разхода батареи		380.00.11.00	1	G-19-02 termaQ elektronic		
70	Телообменник		370.04.00.00	1		Выпускаемый до 10.12.1999	
			380.04.00.00			Выпускаемый от 10.12.1999	



1	2	3	4	5	6	7	8
71	Прериватель тяги		370.05.00.00	1	G-19-01	Выпускаемый до 10.12.1999	
			380.05.00.00		G-19-01 G-19-02	Выпускаемый от 10.12.1999	
72	Угольник		380.00.00.02	1	G-19-01 G-19-02	Выпускаемые от 10.12.1999	
73	Подузел входной трубы		370.00.04.00	1	G-19-01 G-19-02		

1	2	3	4	5	6	7	8
74	Подузел соединительной трубы		370.00.05.00	1	G-19-01 G-19-02 termaQ elektronic		
75	Подузел соединительной трубы		010.00.05.00	1	G-19-02 termaQ aqua – power		
76	Подузел выходящей трубы		370.00.06.00	1	G-19-01 G-19-02		
77	Подузел газовой трубы		370.00.07.00	1	G-19-01		
78	Подузел газовой трубы		380.00.07.00	1	G-19-02		

1	2	3	4	5	6	7	8
79	Подузел трубки зажигателя		370.00.03.00	1	G-19-01		
80	Подузел трубки зажигателя		370.00.13.00	1	G-19-01		
81	Подузел трубки зажигателя		380.00.03.00	1	G-19-02		
82	Подузел трубки зажигателя		380.00.13.00	1	G-19-02	До зажигающей горелки смотри поз. 13	

1	2	3	4	5	6	7	8
83	Передний корпус		370.00.02.01	1	G-19-01 G-19-02		
84	Универсальный экран		370.00.02.02	1	G-19-01		
85	Универсальный экран		380.00.02.02	1	G-19-02 termaQ elektronic		
86	Универсальный экран		010.00.02.02	1	G-19-02 termaQ aqua - power		

1	2	3	4	5	6	7	8
87	Кожух диода		380.00.02.04	1	G-19-01 G-19-02		
88	Замок	030.00.01.02	390.00.02.03	2	G-19-01 G-19-02		
89	Штифт	030.00.10.06	390.00.01.02	2	G-19-01 G-19-02		
90	Прокладка 18,4x10x2		560.00.00.29	3	G-19-01 G-19-02	Прокладки на соединению теплообменника и на входе арматуры водяно-газовой	
91	Прокладка 24x16x2		560.00.00.30	1	G-19-01 G-19-02	Между арматурой а подузлом соединительной трубы	

1	2	3	4	5	6	7	8
92	Прокладка 6,5x2,5x1		380.00.00.05	1	G-19-02	Уплотняет соединение трубки зажигателя с дифференциальным клапаном давления	
93	Присоединительный патрубок		380.00.00.04	1	G-19-01 G-19-02	Выпускаемый от 10.12.1999	

Январь 2006